

INPS

Guida all'uso dei Servizi NASpl



Nuova Assicurazione Sociale per l'Impiego (NASpl): invio domanda



Nuova Assicurazione Sociale per l'Impiego (NASpl): consultazione domande



NASpl anticipata: invio domanda



NASpl anticipata: consultazione domande




NASpl-Com: invio comunicazione



NASpl-Com: consultazione comunicazione

Nuova Assicurazione Sociale per l'Impiego (NASpl): elenco servizi desktop/mobile da utilizzare

Desktop Mobile	Denominazione del servizio con link attivo per accedere con le tue credenziali	Quando e perché utilizzarlo
	1) Nuova Assicurazione Sociale per l'Impiego (NASpl): invio domanda	Quando svolgi lavoro subordinato e perdi l'occupazione involontariamente. Per inviare la domanda di indennità NASpl .
 	2) Nuova Assicurazione Sociale per l'Impiego (NASpl): consultazione domande 2.1) Esiti NASpl (accessibile dall'App INPS Mobile)	Quando hai già inviato la domanda, per verificare se la domanda inviata è stata definita . Dopo la notifica dell'esito via SMS e Avviso in MyINPS, se la domanda risulta accolta, per consultare e scaricare il prospetto di calcolo con gli importi che ti verranno pagati mensilmente.
	3) NASpl anticipata: invio domanda	Dopo che la domanda di NASpl è stata accolta e hai aperto la Partita IVA. Quando intendi avviare un'attività autonoma, per richiedere l'anticipazione in un'unica soluzione del totale dell'indennità .
	4) NASpl anticipata: consultazione domande	Quando hai inviato la domanda di NASpl anticipata, per consultare lo stato di lavorazione della domanda di anticipazione e l'esito .
	5) NASplCom: invio comunicazione 6) NASpl Com: consultazione comunicazioni	Dopo che hai inviato la domanda di NASpl, per trasmettere all'INPS e consultare tutte le comunicazioni relative ai tuoi redditi o a nuovi contratti di lavoro trovati, richieste per legge . INPS è sempre tenuto a verificare se hai il diritto a fruire dell'indennità e in che misura.

Questo è il Tutorial del servizio 1), che puoi utilizzare come Guida per compilare e inviare correttamente la domanda di NASpl.

Puoi scaricare i tutorial degli altri servizi elencati in tabella dalle schede [NASpl: indennità mensile di disoccupazione](#) (tutorial 2,5,6) e [NASpl anticipata](#) (tutorial 3 e 4). **Per verificare i pagamenti NASpl disposti a tuo favore, puoi utilizzare nella tua Area MyINPS la voce «Riscossioni e servizi fiscali».**

INPS

Guida all'uso del Servizio
Desktop

**Nuova Assicurazione Sociale
per l'impiego (NASpl): invio
domanda**



Nuova Assicurazione Sociale per l'Impiego
(NASpl): invio domanda



Nuova Assicurazione Sociale per l'Impiego
(NASpl): consultazione domande



NASpl anticipata: invio domanda



NASpl anticipata: consultazione domande



NASpl-Com: invio comunicazione



NASpl-Com: consultazione comunicazione



Servizio desktop

Nuova Assicurazione Sociale per l'Impiego
(NASpI): invio domanda



A CHI É DEDICATO

Lavoratori con rapporto di lavoro subordinato che hanno perduto involontariamente l'occupazione, compresi:

- apprendisti;
- soci lavoratori di cooperative con rapporto di lavoro subordinato con le medesime cooperative;
- personale artistico con rapporto di lavoro subordinato;
- dipendenti a tempo determinato delle pubbliche amministrazioni.

Per ulteriori informazioni sulla Prestazione consulta nel sito la scheda NASpl: indennità mensile di disoccupazione.

QUANDO UTILIZZARE IL SERVIZIO

Per **inviare la domanda di indennità NASpl**, i lavoratori sopra indicati, possono utilizzare Servizio Nuova Assicurazione Sociale per l'Impiego (NASPI): invio domanda.

Il servizio si trova sul sito INPS, digitando nel motore di ricerca la sua denominazione.

DESCRIZIONE

Il servizio consente al lavoratore che perde o cessa il rapporto di lavoro dipendente di compilare e inviare la domanda di NASpl.

Al termine della procedura viene fornita una ricevuta con il numero di protocollo della domanda, che l'utente potrà utilizzare per seguirne l'iter tramite il servizio di Consultazione domande, per inviare la domanda di NASpl anticipata e per eventuali comunicazioni inerenti le variazioni della propria condizione che possono incidere sulla fruizione dell'indennità di NASpl.

COME ACCEDERE

Codice Fiscale e SPID o CIE o CNS.

Codice fiscale e PIN dispositivo, per chi lo ha già, fino a scadenza stabilita per legge (30 settembre 2021).



DOCUMENTAZIONE

Prima di inserire la domanda online, ti raccomandiamo di procurarti la documentazione relativa al tuo ultimo rapporto di lavoro dalla quale ricavare i dati richiesti.

Se intendi chiedere l'accredito degli importi spettanti dell'indennità NASpl sul tuo conto corrente, recupera l'IBAN da inserire nella domanda. Il conto deve essere a te intestato o cointestato, perché INPS verifica la titolarità prima di procedere con il pagamento.

SERVIZI DI NOTIFICA SU ESITO E PAGAMENTI

Una volta inviata la domanda, **puoi monitorarne il percorso** con il servizio «**NASpl: consultazione domande**»

Al termine della lavorazione della domanda, l'INPS ti comunica se la tua domanda è stata accolta via posta all'indirizzo di residenza. Riceverai un SMS, al cellulare che hai fornito nella domanda che per avvertirti di consultare l'esito nella tua area personale MyINPS.

Potrai sempre recuperare la comunicazione inviata da INPS con il servizio «Cassetta postale online» o in MyINPS.

Sarai informato dell'accredito del primo pagamento con SMS e in MyINPS troverai un avviso ogni volta in cui sarà disposto un pagamento.

PUNTI DI ATTENZIONE PER L'INVIO DELLA DOMANDA

Per compilare correttamente la domanda e rendere più veloce la definizione, presta attenzione ai seguenti punti.

DATA DI CESSAZIONE RAPPORTO DI LAVORO

La domanda di NASpl può essere presentata solo dopo la cessazione del rapporto di lavoro.

Se negli ultimi giorni di lavoro hai fruito di ferie o della malattia, comunque è necessario aspettare il giorno successivo alla cessazione del rapporto di lavoro per inviare la domanda.

Indica la data di cessazione effettiva del contratto di lavoro.

Se trovi già una data di cessazione inserita nella domanda precompilata dall'INPS, si tratta della data comunicata ufficialmente dal tuo datore di lavoro.

Prima di modificarla, verifica con cura quale sia la data esatta di licenziamento o di risoluzione del contratto.

MOTIVO DI CESSAZIONE RAPPORTO DI LAVORO

Inserisci - oppure conferma - se già presente nella domanda, il motivo di cessazione del rapporto di lavoro.

Se trovi già un motivo di cessazione inserito, si tratta del motivo comunicato ufficialmente dal tuo datore di lavoro. Prima di modificarlo verifica con cura questa informazione.



RACCOMANDAZIONI UTILI (segue pag. 5)

ISCRITTI ALLA GESTIONE SEPARATA

Se sei iscritto alla gestione separata, devi dichiarare nella domanda il reddito che prevedi di trarre dall'attività per la quale ti sei iscritto

Anche se non hai contratti di collaborazione da molto tempo, devi comunque compilare il campo reddito previsto, inserendo "zero", perché l'iscrizione alla gestione separata non si può cancellare e l'INPS deve avere questa informazione per poter lavorare la tua domanda. Indicando nella domanda il reddito previsto, riceverai quindi il pagamento della prestazione più velocemente.

La dichiarazione del reddito previsto nell'anno è obbligatoria per non perdere il diritto alla NASpl.

ISCRITTI ALLE GESTIONI ARTIGIANI/COMMERCianti, LAVORATORI AGRICOLI, ALLE CASSE PROFESSIONALI O TITOLARI DI CARICHE SOCIALI

Se sei un lavoratore autonomo, sei un professionista iscritto ad un Albo Professionale con partita IVA attiva, oppure rivesti cariche societarie **devi dichiarare il reddito presunto nell'anno, anche se pari a "zero"**. Indicando nella domanda il reddito previsto, riceverai il pagamento della prestazione più velocemente.

La dichiarazione del reddito previsto nell'anno è obbligatoria per non perdere il diritto alla NASpl, come per gli iscritti alla Gestione Separata.

Se non dichiari questo reddito nella domanda inviata, devi dichiararlo entro 30 gg dall'invio della domanda utilizzando il servizio "NASpl Com" per non perdere il diritto alla NASpl.

LICENZIAMENTO SENZA PREAVVISO

Se sei stato licenziato senza preavviso e hai percepito o percepirai l'indennità di mancato preavviso, devi selezionare l'apposito campo nella domanda.

Indicare subito questa informazione è importante per evitare all'INPS di dover ricalcolare in seguito la NASpl. Così potrai percepire prima l'indennità.

MALATTIA O MATERNITA'

Se eri in malattia o in maternità il giorno della cessazione del rapporto di lavoro, devi dichiararlo nella domanda.

Se non lo dichiari, costringi l'Istituto a ricalcolare l'indennità NASpl con possibile ritardo nei tempi di pagamento.

MODALITA' DI PAGAMENTO

Puoi scegliere l'accredito su IBAN per il pagamento dell'indennità NASpl, se puoi indicare l'IBAN di un conto corrente intestato o cointestato a te in Italia o in area SEPA.

Se non hai un conto a te intestato o cointestato, indica la modalità di pagamento "bonifico domiciliato", avendo cura di indicare il tuo domicilio, al quale l'Istituto invierà la lettera con gli estremi del bonifico che potrai riscuotere presso gli uffici di Poste italiane.

▼ NASpI

- [Invio domande](#)
- Prenotazione domanda
- Consultazione domande

Altri servizi

Uscita

Contatti

Per segnalare malfunzionamenti e anomalie del servizio rivolgersi a:



803164

06164164



Dati Anagrafici

Cognome		Nome	
Codice Fiscale		Sesso	
Data di Nascita		Stato di Nascita	ITALIA
Comune di Nascita		Provincia	RM
Cittadinanza		Cognome Acquisito	Non disponibile

Stato di cittadinanza

Stato cittadinanza * ▼

Stato Civile

Stato Civile * ▼

Dettaglio Indirizzo

Tipo Indirizzo	RESIDENZA (ITALIA)		
Indirizzo		N. Civico	
Cap			
Comune	ROMA (RM)		
Frazione	Non disponibile		
Stato	ITALIA		

Conferma che questo è il suo attuale indirizzo di residenza? * SI NO



Se non si conferma l'indirizzo proposto, lo si deve aggiornare dalla voce "Anagrafica" del proprio profilo utente MyInps. La compilazione della domanda di Naspi on line può comunque essere portata a termine. Appena conclusa la procedura di aggiornamento della residenza, i dati corretti della residenza saranno riportati automaticamente sulla domanda. La domanda resterà sospesa per 3 giorni in attesa di un positivo completamento della procedura di variazione indirizzo. Se entro 3 giorni non interverrà alcuna variazione di indirizzo, la domanda sarà inoltrata alla sede INPS competente per l'indirizzo proposto.

L'indirizzo del domicilio coincide con quello sopra riportato? * SI NO



Rispondendo "NO", è necessario compilare l'indirizzo del domicilio del lavoratore che sarà utilizzato esclusivamente per recapitare le comunicazioni provenienti dal Centro per l'Impiego e per il pagamento della prestazione, qualora di seguito si specifichi che la modalità di pagamento della prestazione deve avvenire tramite "Bonifico domiciliato".

I campi contrassegnati con * sono obbligatori

AVANTI



Verifica e conferma l'indirizzo di residenza.

Se il tuo attuale domicilio non corrisponde all'indirizzo indicato, spunta il **NO** nella casella evidenziata in basso e aggiungi un recapito postale diverso nella maschera successiva.

Clicca su **AVANTI**





Invio domanda di NASPI

Inserimento Dati Domicilio

Indirizzo *

Numero Civico

Provincia ▼ *

Comune ▼ *

Cap ▼

I campi contrassegnati con * sono obbligatori

INDIETRO

ANNULLA

CONTINUA

Inserisci qui, se diverso dall'indirizzo di residenza, il tuo attuale domicilio.

N.B. Questo dato è fondamentale per ricevere l'indennità NASpi, se opti per la modalità di pagamento Bonifico domiciliato.

Clicca su **CONTINUA**





Ultima Posizione Lavorativa

Data rapporto lavorativo	inizio	
	fine	
Matricola azienda / C.F. datore		
Ragione sociale azienda / datore		
Motivo cessazione	NON DISPONIBILE	
Tipo di rapporto	A TEMPO DETERMINATO	

I dati visualizzati sono corretti e completi? **SI** **NO**

 **INDIETRO**

AVANTI 

Verifica con attenzione i dati dell'ultimo rapporto lavoro.

Indica la data esatta di fine del rapporto di lavoro che potrebbe non coincidere con l'ultimo giorno di lavoro (scadenza del contratto, licenziamento, ecc.).

N.B. Quando il datore di lavoro comunica la cessazione del rapporto, trovi precompilati anche i dati del rapporto di lavoro cessato.

Prima di modificarli verificali attentamente.

Conferma cliccando su **AVANTI**



Ultima Posizione Lavorativa

Data rapporto lavorativo	inizio	Xx/xx/xxxx
	fine	Xx/xx/xxxx
Matricola azienda / C.F. datore	XXXXXXXXXXXX	
Ragione sociale azienda / datore	XXXXXXXXXXXX XXXXXXXXXXXXXXXXXXXX XXXXXXXXXXXXXXXXXXXXXXXXXXXX	
Motivo cessazione	XXXXXXXXXXXX	
Tipo di rapporto	XXXXXXXXXXXX	

I dati visualizzati sono corretti e completi? SI NO

Datore di lavoro estero: * SI NO

Ricerca datore di lavoro

Tipo Ricerca *	Matricola	:	<input type="text"/>	▼
Matricola Azienda *	XXXXXXXXXXXX	:	<input type="text"/>	<input type="button" value="RICERCA"/>

Modifica dei dati dell'ultimo rapporto lavorativo

Matricola Azienda	XXXXXXXXXXXX	:	<input type="text"/>
CF Azienda	XXXXXXXXXXXX	:	<input type="text"/>
Ragione sociale azienda / datore *	XXXXXXXXXXXX XXXXXXXXXXXXXXXXXXXX XXXXXXXXXXXXXXXXXXXXXXXXXXXX XXXXXXXX XXX		
Data rapporto lavorativo	inizio *	yy/yy/yyyy	<input type="text"/> (gg/mm/aaaa)
	fine *	yy/yy/yyyy	<input type="text"/> (gg/mm/aaaa)
Motivo Cessazione *	XXXXXXXXXXXX		
Tipo di rapporto *	Tempo Determinato		

Note

- I campi contrassegnati con * sono obbligatori



Se i dati che trovi già inseriti non sono corretti, spunta **NO** sotto alla tabella e inserisci manualmente i dati dell'ultimo datore di lavoro e dell'ultimo rapporto di lavoro.

Procedi cliccando sul bottone **AVANTI**





Contributi utili (ultimi 4 anni) 

Periodo		Contributi			Retribuzione o Reddito nel periodo	Azienda
dal	al	Tipologia	da estratto assicurativo	utili per la disoccupazione		
01/02/2015	31/12/2015		MESI 11		14.252,00	Non disponibile
01/01/2016	31/12/2016		MESI 12		15.548,00	Non disponibile
01/01/2017	31/12/2017		MESI 12		15.548,00	Non disponibile

Se vuole visualizzare tutti i suoi contributi può utilizzare direttamente il seguente link: [Estratto contributivo](#)

Avvertenze

Questo estratto ha valore puramente informativo e non certificativo.

Peraltro, la contribuzione relativa agli ultimi periodi può non essere presente per motivi legati agli attuali sistemi di aggiornamento dei dati. Alcuni periodi di contribuzione figurativa potrebbero non essere stati valutati per il calcolo dell'indennità.

 **INDIETRO**


 **COMPILA DOMANDA**

In questa maschera trovi il riepilogo dei mesi di contribuzione relativa al tuo lavoro degli ultimi quattro anni, utile per la NASpi.

Per procedere utilizza il bottone **COMPILA DOMANDA**



Domanda di indennità di NASpI - 1/6

All'ufficio INPS di	<input type="text"/> - <input type="button" value="v"/> 		
Nome	<input type="text"/>	Cognome	<input type="text"/>
Codice Fiscale	<input type="text"/>	Nato/a	<input type="text"/>
Luogo di nascita	<input type="text"/>	Stato	Italia
Cittadinanza	<input type="text"/>		
Domiciliato in	<input type="text"/>	Stato	<input type="text"/>
Indirizzo	<input type="text"/>	CAP	<input type="text"/>
Telefono **	<input type="text"/> / <input type="text"/> (prefisso / numero)	Cellulare **	<input type="text"/>
Indirizzo E-Mail *	<input type="text"/>		
Titolo di Studio *	<input type="text"/> <input type="button" value="v"/>		
Qualifica / Categoria *	<input type="text"/> <input type="button" value="v"/>		



L'indirizzo e-mail e/o il numero di cellulare potranno essere utilizzati per comunicazioni inerenti alla domanda di prestazione. In particolare il numero di cellulare sarà utilizzato per comunicazioni automatiche tramite sms.

Note

- I campi contrassegnati con * sono obbligatori
- Compilare almeno uno dei campi contrassegnati con **

 INDIETRO

AVANTI 



Inserisci le informazioni obbligatorie richieste nei campi contrassegnati con * e almeno uno dei campi indicati con ** col numero di telefono o cellulare.


Per procedere utilizza il pulsante **AVANTI**




Domanda di indennità di NASpI - 2/6

Chiedo


l'indennità di **NASpI** a seguito di cessazione del rapporto di lavoro con l'azienda **LE@SENET SERVICE - 00199 - ROMA (RM) - VIA MONTE DELLE GIOIE, 1** avvenuta in data **14/01/2019**

Ho percepito/percepirò l'indennità di mancato preavviso 


No Sì

Dichiaro di aver svolto periodi di lavoro all'estero 


No Sì

Dichiaro di essere titolare di assegno di invalidità 


No Sì

Sono stato licenziato per superamento del periodo di comperto di malattia 

No Sì

Sono in malattia o ricoverato (alla data della presente domanda) 

No Sì


Sono stato in malattia o ricoverato 

No Sì

Note

- *I campi contrassegnati con * sono obbligatori*

 **INDIETRO**

AVANTI 



Per compilare la domanda spunta NO oppure SI in risposta alle domande elencate nella maschera.

N.B.

Verifica con cura le dichiarazioni che rendi. Un errore di dichiarazione può rallentare l'erogazione dell'indennità.

Procedi utilizzando il pulsante **AVANTI**



Attenzione!

Ignora la casella qui indicata, che sarà presto eliminata.

Nel 2021 il requisito dei 30 giorni di lavoro effettivi nei 12 mesi antecedenti la cessazione del rapporto di lavoro è stato sospeso per le domande presentate a seguito di eventi di cessazione occorsi a decorrere dal primo gennaio al trentuno dicembre 2021.

Invio domanda di NASPI Scarica il Manuale Utente

Domanda di indennità di NASpI - 3/6

Dichiaro di poter far valere 30 giornate di lavoro effettivo nei 12 mesi che precedono l'inizio del periodo di disoccupazione*

Dichiaro di svolgere i seguenti tipi di attività di lavoro:

Tipo attività: *	NO / SI *	Data inizio attività: * (riportare il primo giorno del presente anno civile se iniziata prima)	Reddito previsto nel corso del presente anno civile: *
Attività autonoma	No <input type="radio"/> SI <input type="radio"/>	<input type="text"/> (gg/mm/aaaa)	<input type="text"/> (999999.99)
Attività parasubordinata	No <input type="radio"/> SI <input type="radio"/>	<input type="text"/> 5000 (gg/mm/aaaa)	<input type="text"/> (999999.99)
Lavoro occasionale di tipo accessorio	No <input type="radio"/> SI <input type="radio"/>	<input type="text"/> (gg/mm/aaaa)	<input type="text"/> (999999.99)
Attività subordinata esclusa quella per la cui cessazione si sta compilando la presente domanda	No <input type="radio"/> SI <input type="radio"/>	<input type="text"/> (gg/mm/aaaa)	<input type="text"/> (999999.99)

Rivesto la carica di socio di una società di persone o di capitali
No SI

Sono iscritto ad un Albo Professionale o ad una Cassa Professionale
No SI
Svolgo effettivamente attività professionale
No SI

Sono titolare di una Partita IVA e/o codice REA presso il Registro imprese di una Camera di Commercio
No SI
Svolgo effettivamente attività ricollegabile alla partita IVA/codice REA di cui sono titolare
No SI

Note
* I campi contrassegnati con * sono obbligatori



Se sei ISCRITTO alla Gestione Separata, hai una partita IVA attiva, sei un lavoratore autonomo o parasubordinato oppure sei ISCRITTO a Casse professionali, devi selezionare il tasto SI e dichiarare il reddito che prevedi di conseguire nell'anno in corso.

Se sei ISCRITTO, ma non svolgi in concreto attività e non pensi di ottenere reddito, devi inserire nel campo "reddito previsto" il valore "zero".

Procedi con il pulsante **Avanti**



Invio domanda di NASPI Scarica il Manuale Utente

Domanda di indennità di NASpI - 3/6

Dichiaro di poter far valere 30 giornate di lavoro effettivo nei 12 mesi che precedono l'inizio del periodo di disoccupazione*

Dichiaro di svolgere i seguenti tipi di attività di lavoro:

Tipo attività: *	NO / SI *	Data inizio attività: * (riportare il primo giorno del presente anno civile se iniziata prima)	Reddito previsto nel corso del presente anno civile: *
Attività autonoma	No <input type="radio"/> SI <input type="radio"/>	<input type="text"/> (gg/mm/aaaa)	<input type="text"/> (999999.99)
Attività parasubordinata	No <input type="radio"/> SI <input type="radio"/>	<input type="text"/> (gg/mm/aaaa) ⁵⁰⁰⁰	<input type="text"/> (999999.99)
Lavoro occasionale di tipo accessorio	No <input type="radio"/> SI <input type="radio"/>	<input type="text"/> (gg/mm/aaaa)	<input type="text"/> (999999.99)
Attività subordinata esclusa quella per la cui cessazione si sta compilando la presente domanda	No <input type="radio"/> SI <input type="radio"/>	<input type="text"/> (gg/mm/aaaa)	<input type="text"/> (999999.99)

Rivesto la carica di socio di una società di persone o di capitali
No SI

Sono iscritto ad un Albo Professionale o ad una Cassa Professionale
No SI
Svolgo effettivamente attività professionale
No SI

Sono titolare di una Partita IVA e/o codice REA presso il Registro imprese di una Camera di Commercio
No SI
Svolgo effettivamente attività ricollegabile alla partita IVA/codice REA di cui sono titolare
No SI

Note
* I campi contrassegnati con * sono obbligatori

N.B. L'iscrizione alla **GESTIONE SEPARATA** non ha termine. Se sei iscritto alla Gestione Separata per un'attività svolta in passato devi selezionare **Attività parasubordinata: SI** e dichiarare il reddito previsto, anche nel caso sia pari a «0».

Se sei ISCRITTO alla Gestione Separata, hai una partita IVA attiva, sei un lavoratore autonomo o parasubordinato oppure sei ISCRITTO a Casse professionali, devi selezionare il tasto SI e dichiarare il reddito che prevedi di conseguire nell'anno in corso.

Se sei ISCRITTO, ma non svolgi in concreto attività e non pensi di ottenere reddito, devi inserire nel campo "reddito previsto" il valore "zero".

Procedi con il pulsante **Avanti**

Domanda di indennità di NASpI - 3/6

Dichiaro di poter far valere 30 giornate di lavoro effettivo nei 12 mesi che precedono l'inizio del periodo di disoccupazione*

Dichiaro di svolgere i seguenti tipi di attività di lavoro:

Tipo attività: *	NO / SI *	Data inizio attività: * (riportare il primo giorno del presente anno civile se iniziata prima)	Reddito previsto nel corso del presente anno civile: *
Attività autonoma	No <input type="radio"/> Si <input type="radio"/>	<input type="text"/> (gg/mm/aaaa)	<input type="text"/> (999999.99)
Attività parasubordinata	No <input type="radio"/> Si <input type="radio"/>	<input type="text"/> (gg/mm/aaaa)	5000 (999999.99)
Lavoro occasionale di tipo accessorio	No <input type="radio"/> Si <input type="radio"/>	<input type="text"/> (gg/mm/aaaa)	<input type="text"/> (999999.99)
Attività subordinata esclusa quella per la cui cessazione si sta compilando la presente domanda	No <input type="radio"/> Si <input type="radio"/>	<input type="text"/> (gg/mm/aaaa)	<input type="text"/> (999999.99)

Rivesto la carica di socio di una società di persone o di capitali

No Si

Sono iscritto ad un Albo Professionale o ad una Cassa Professionale

No Si

Svolgo effettivamente attività professionale

No Si

Sono titolare di una Partita IVA e/o codice REA presso il Registro imprese di una Camera di Commercio

No Si

Svolgo effettivamente attività ricollegabile alla partita IVA/codice REA di cui sono titolare

No Si

Note

* I campi contrassegnati con * sono obbligatori

INDIETRO

AVANTI

Attenzione:

Se dichiari che attualmente

- rivesti la carica di socio
- sei iscritto ad un Albo o ad una Cassa professionale
- sei titolare di Partita IVA e/o codice REA

Se rivesti la **carica di socio** di una società di persone o di capitali, **anche se non svolgi attività remunerata**, devi indicare comunque nel riquadro precedente l'attività e nel campo Reddito previsto il valore «0».

Devi dichiarare nel riquadro evidenziato che svolgi una di queste attività e **indicare il reddito previsto nell'anno, anche se pari a zero.**

Per avere diritto a percepire l'indennità NASpI questo dato è fondamentale.

Domanda di indennità di NASpI - 3/6

Dichiaro di poter far valere 30 giornate di lavoro effettivo nei 12 mesi che precedono l'inizio del periodo di disoccupazione*

Dichiaro di svolgere i seguenti tipi di attività di lavoro: 

Tipo attività: *	NO / SI *	Data inizio attività: * (riportare il primo giorno del presente anno civile se iniziata prima)	Reddito previsto nel corso del presente anno civile: *
Attività autonoma	No <input type="radio"/> Si <input type="radio"/>	<input type="text"/> (gg/mm/aaaa)	<input type="text"/> (999999.99)
Attività parasubordinata	No <input type="radio"/> Si <input type="radio"/>	<input type="text"/> (gg/mm/aaaa)	<input type="text" value="5000"/> (999999.99)
Lavoro occasionale di tipo accessorio	No <input type="radio"/> Si <input type="radio"/>	<input type="text"/> (gg/mm/aaaa)	<input type="text"/> (999999.99)
Attività subordinata esclusa quella per la cui cessazione si sta compilando la presente domanda	No <input type="radio"/> Si <input type="radio"/>	<input type="text"/> (gg/mm/aaaa)	<input type="text"/> (999999.99)

Rivesti la carica di socio di una società di persone o di capitali

No Si

Sono iscritto ad un Albo Professionale o ad una Cassa Professionale

No Si

Svolgo effettivamente attività professionale

No Si

Sono titolare di una Partita IVA e/o codice REA presso il Registro imprese di una Camera di Commercio

No Si

Svolgo effettivamente attività ricollegabile alla partita IVA/codice REA di cui sono titolare

No Si

Note

* I campi contrassegnati con * sono obbligatori

INDIETRO

AVANTI

Attenzione:

Se dichiari che attualmente

- rivesti la carica di socio o
- sei iscritto ad un Albo o ad una Cassa professionale o
- sei titolare di Partita IVA e/o codice REA

Se sei iscritto ad un **Albo professionale o ad una Cassa Professionale**, anche se non svolgi attività, devi indicare comunque nel riquadro precedente l'attività e inserire nel campo Reddito previsto il valore «0».

Devi dichiarare nel riquadro evidenziato che svolgi una di queste attività e **indicare il reddito previsto nell'anno, anche se pari a zero.**

Per avere diritto a percepire l'indennità NASpI questo dato è fondamentale.



Domanda di indennità di NASpI - 3/6

Dichiaro di poter far valere 30 giornate di lavoro effettivo nei 12 mesi che precedono l'inizio del periodo di disoccupazione*

Dichiaro di svolgere i seguenti tipi di attività di lavoro: 

Tipo attività: *	NO / SI *	Data inizio attività: * (riportare il primo giorno del presente anno civile se iniziata prima)	Reddito previsto nel corso del presente anno civile: *
Attività autonoma	No <input type="radio"/> Si <input type="radio"/>	<input type="text"/> (gg/mm/aaaa)	<input type="text"/> (999999.99)
Attività parasubordinata	No <input type="radio"/> Si <input type="radio"/>	<input type="text"/> (gg/mm/aaaa)	5000 (999999.99)
Lavoro occasionale di tipo accessorio	No <input type="radio"/> Si <input type="radio"/>	<input type="text"/> (gg/mm/aaaa)	<input type="text"/> (999999.99)
Attività subordinata esclusa quella per la cui cessazione si sta compilando la presente domanda	No <input type="radio"/> Si <input type="radio"/>	<input type="text"/> (gg/mm/aaaa)	<input type="text"/> (999999.99)

Rivesto la carica di socio di una società di persone o di capitali

No Si

Sono iscritto ad un Albo Professionale o ad una Cassa Professionale

No Si

Svolgo effettivamente attività professionale

No Si

Sono titolare di una Partita IVA e/o codice REA presso il Registro imprese di una Camera di Commercio

No Si

Svolgo effettivamente attività ricollegabile alla partita IVA/codice REA di cui sono titolare

No Si

Note

* I campi contrassegnati con * sono obbligatori

INDIETRO

AVANTI

Attenzione:

Se dichiari che attualmente

- rivesti la carica di socio o
- sei iscritto ad un Albo o ad una Cassa professionale o
- sei titolare di Partita IVA e/o codice REA

Se sei titolare di una **partita IVA e/o codice REA**, anche se non svolgi attività, devi indicare comunque nel riquadro precedente l'attività e inserire nel campo Reddito previsto il valore «0».

Devi dichiarare nel riquadro evidenziato che svolgi una di queste attività e **indicare il reddito previsto nell'anno, anche se pari a zero.** Per avere diritto a percepire l'indennità NASpI questo dato è **fondamentale.**





Tipo attività: *	NO / SI *
Attività autonoma	No <input checked="" type="radio"/> Si <input type="radio"/>
Attività parasubordinata	No <input checked="" type="radio"/> Si <input type="radio"/>
Lavoro occasionale di tipo accessorio	No <input checked="" type="radio"/> Si <input type="radio"/>
Attività subordinata esclusa quella per la cui cessazione si sta compilando la presente domanda	No <input checked="" type="radio"/> Si <input type="radio"/>

Se dichiari di non svolgere né Attività Autonoma, né Parasubordinata, né Lavoro occasionale accessorio, né Attività Subordinata ma dichiari di:

- avere una partita IVA o
 - essere iscritto ad una Cassa professionale e di svolgere effettivamente un'attività collegata al punto due della maschera
- Visualizzi l'avviso a sinistra in basso.

Procedi utilizzando il pulsante **AVANTI**



ATTENZIONE

Dichiarazione non congrua con le precedenti dichiarazioni di reddito previsto: lo svolgimento di una attività lavorativa in fase di presentazione della domanda NASPI deve essere oggetto di dichiarazione anche se non produce reddito.

Con questo avviso la procedura ti segnala l'eventuale incongruenza con le dichiarazioni inserite nella maschera a pag.16, per ricordarti di indicare reddito previsto nell'anno, anche nel caso sia pari a «zero», affinché tu possa ottenere l'indennità



Richiesta detrazioni fiscali

La presentazione telematica della dichiarazione per il diritto alle detrazioni d'imposta può essere fatta, dopo l'invio della domanda, in uno dei seguenti modi:

- tramite il tasto '**Detrazioni fiscali**' disponibile immediatamente dopo aver inviato questa domanda.
- tramite il tasto '**Detrazioni fiscali**' disponibile in consultazione delle domande inviate.
- tramite ricerca sulla Home Page del servizio '**Detrazioni Fiscali - Domanda e Gestione**'.

Richiesta assegno per il nucleo familiare

I lavoratori che percepiscono l'indennità di disoccupazione NASPI, quali titolari di prestazione a carico dell'assicurazione generale obbligatoria, se hanno un reddito complessivo al di sotto delle fasce stabilite ogni anno per legge, possono richiedere l'assegno al nucleo familiare (ANF). L'eventuale richiesta telematica di ANF può essere fatta, dopo l'invio della domanda NASPI, in uno dei seguenti modi:

- tramite il tasto '**Assegno al Nucleo Familiare**' disponibile immediatamente dopo aver inviato questa domanda.
- tramite il tasto '**Assegno al Nucleo Familiare**' disponibile in consultazione delle domande inviate.
- dall'elenco dei servizi disponibili da questo Portale.

Qui puoi scegliere la modalità di accredito degli importi di NASpl. Puoi anche scegliere l'accredito su IBAN area SEPA (Extra Italia).

Domanda di indennità di NASpI - 4/6

Modalità di pagamento

...selezionare mod. di pagamento..

- BONIFICO DOMICILIATO
- ACCREDITO SU CONTO CORRENTE
- ACCREDITO SU IBAN AREA SEPA (EXTRA ITALIA)

Le prestazioni di importo superiore a 1000 euro, viste le disposizioni sul contrasto dell'uso del contante posso essere riscosse avvalendosi delle seguenti modalità: accredito su c/c bancario o postale, su libretto postale, su INPS card o su carte di pagamento dotate di IBAN, nominativi ed intestati al legittimo beneficiario.

Richiesta detrazioni fiscali



Richiesta assegno per il nucleo familiare



Note

- *I campi contra*

Clicca sulle icone qui evidenziate nei riquadri per aprire le finestre con ulteriori informazioni, se vuoi richiedere Detrazioni fiscali e Assegni al nucleo familiare.

INDIETRO

AVANTI

N.B. Ricordati di indicare le coordinate di un **conto corrente a te intestato o cointestato**.

Ricorda però che l'INPS non può accreditare l'indennità se l'IBAN non è corretto o se il conto corrente a cui si riferisce risulta intestato a persona diversa dal lavoratore disoccupato che ha richiesto la NASpl. Procedi con **AVANTI**



ATTENZIONE, ai sensi dell'art. 21 del decreto legislativo n. 150 del 2015, la presente domanda di indennità NASpI equivale a dichiarazione di immediata disponibilità. Le ricordiamo, comunque che lei è tenuto a contattare il centro per l'impiego competente in relazione al luogo del suo domicilio () entro i prossimi quindici giorni ai fini della stipula del patto di servizio personalizzato.

Al suddetto Centro per l'Impiego vengono trasmessi i suoi dati anagrafici contenuti nella presente domanda nonché le dichiarazioni che di seguito le chiediamo di fornire:

- Dichiaro di essere disoccupato dal _____ a seguito di cessazione di rapporto di lavoro subordinato con:

ove rivestivo la seguente qualifica: *

- Dichiaro di non svolgere attività lavorativa subordinata
- Dichiaro di non svolgere attività lavorativa in forma autonoma
- Dichiaro di non svolgere attività lavorativa in forma parasubordinata
- Dichiaro di non svolgere attività di lavoro occasionale accessorio

ATTENZIONE

Nell'ambito della Provincia Autonoma di Bolzano, ai fini del riconoscimento dello stato di disoccupazione non è sufficiente rilasciare la Dichiarazione di immediata disponibilità nella domanda di NASpI, ma è necessario recarsi personalmente presso l'Ufficio provinciale Servizio lavoro per rendere una dichiarazione di disponibilità immediata alla ricerca ed allo svolgimento di attività lavorativa.

Note

- ***I campi contrassegnati con * sono obbligatori***

← INDIETRO

AVANTI →



Ora inserisci la tua ultima qualifica, prima di cessare il rapporto di lavoro.

Procedi utilizzando il pulsante **AVANTI**



Domanda di indennità di NASpI - 6/6

Comunicazione all'INPS *



Mi impegno a comunicare all'INPS:

- entro cinque giorni, la variazione della mia condizione di disoccupato;
- entro un mese dall'inizio, l'avvio di un'attività lavorativa in forma autonoma o parasubordinata o lo svolgimento di attività di lavoro occasionale di tipo accessorio e il reddito presunto per l'anno in corso;
- entro trenta giorni dall'inizio di una attività lavorativa subordinata, il reddito presunto per l'anno in corso;
- entro trenta giorni, la variazione dei dati relativi ai componenti e ai redditi del mio nucleo familiare;
- entro trenta giorni, l'apertura di un contenzioso relativo al licenziamento;
- l'espatrio verso altro stato membro UE, Svizzera, Liechtenstein, Norvegia ed Islanda alla ricerca di lavoro, consapevole che il mio diritto alla prestazione di disoccupazione può essere conservato per un massimo di tre mesi, nel rispetto dei regolamenti CE 883/2004 e 987/2009;
- l'espatrio verso altro Stato membro UE, Svizzera, Liechtenstein, Norvegia ed Islanda per altri motivi diversi dalla ricerca di lavoro, consapevole dell'eventualità che posso perdere il diritto alla prestazione di disoccupazione;
- l'espatrio verso un Paese non comunitario alla ricerca di lavoro o per altri motivi, consapevole dell'eventualità che posso perdere il diritto alla prestazione di disoccupazione.

Dichiarazione di veridicità *



Dichiaro che le notizie da me fornite rispondono a verità e sono consapevole delle conseguenze previste per chi rende dichiarazioni false (art. 48, 73, 75 e 76 D.P.R. 445/2000)

Note

- ***I campi contrassegnati con * sono obbligatori***



INDIETRO

AVANTI



Per completare la domanda, inserisci le spunte a conferma dell'impegno a comunicare qualsiasi eventuale variazione successiva all'invio della domanda e della veridicità delle tue dichiarazioni.

Clicca **AVANTI** e visualizza il riepilogo



Riepilogo dei dati inseriti

Il/la sig./sig.ra
nato/a |
codice fiscale
residente in

chiede all'**INPS**, presso la sede di *  

l'indennità di **NASpI** per cessazione del rapporto di lavoro con
avvenuta in data **19/03/2019**

DICHIARA

- che l'indirizzo proposto corrisponde a quello di residenza
- di non aver svolto periodi di lavoro all'estero
- di non percepire l'indennità di mancato preavviso
- di non essere stato licenziato a causa di malattia
- di non essere in malattia o ricovero
- di non essere stato in malattia o ricovero
- di poter far valere 30 giornate di lavoro effettivo nei 12 mesi che precedono l'inizio del periodo di disoccupazione
- di voler inoltrare la Dichiarazione di Immediata disponibilità al competente Centro per l'Impiego di

- di essere disoccupato dal giorno **20/03/2019** a causa di cessazione del rapporto di lavoro presso l'azienda **BANCO DI ROMA - 00144 - ROMA (RM) - VIA TUPINI, 180** con la qualifica di **hfhfhghfh**
- mi impegno a comunicare all'INPS ogni variazione alla mia condizione di disoccupato nei tempi previsti da legge
- dichiaro che le notizie da me fornite rispondono a verità e sono consapevole delle conseguenze previste per chi rende dichiarazioni false (art. 48, 73, 75 e 76 D.P.R. 445/2000)
- di voler ricevere l'indennità richiesta tramite **ACCREDITO SU CONTO CORRENTE (IBAN: IT21Q0!)**

Utilizzare il campo **Note** (massimo 70 caratteri) per integrare con altre informazioni i dati inseriti nella domanda

NOTE:

(70 caratteri disponibili)

Utilizzare il pulsante **Allegati** per integrare con documentazione aggiuntiva i dati inseriti nella domanda



Selezionando il pulsante **SALVA E ESCI** la domanda sarà salvata e sarà possibile modificarla in un secondo momento.
Selezionando il pulsante **CONFERMA** la domanda sarà inviata e non sarà più possibile modificarla.
Selezionando il pulsante **ABBANDONA** la domanda sarà cancellata.



Visualizza la pagina di riepilogo dati per verificarne la correttezza.

Se utilizzi il pulsante Salva e Esci, salvi la domanda in bozza e puoi integrarla in seguito.



Con il pulsante **CONFERMA** invii direttamente la domanda

Riepilogo dei dati inseriti

Il/la sig./sig.ra
nato/a il
codice fiscale
residente in
domiciliato in

chiede all'**INPS**, presso la sede di * 

l'indennità di **NASpI** per cessazione del rapporto di lavoro con
avvenuta in data **19/03/2019**

DICHIARA

- che l'indirizzo proposto corrisponde a quello di residenza
- di non aver svolto periodi di lavoro all'estero
- di non percepire l'indennità di mancato preavviso
- di non essere stato licenziato a causa di malattia
- di non essere in malattia o ricovero
- di non essere stato in malattia o ricovero
- di poter far valere 30 giornate di lavoro effettivo nei 12 mesi che precedono l'inizio del periodo di disoccupazione
- di voler inoltrare la Dichiarazione di Immediata disponibilità al competente Centro per l'Impiego di
- di essere disoccupato dal giorno **20/03/2019** a causa di cessazione del rapporto di lavoro presso l'azienda
con la qualifica di **hfhfhghfh**
- mi impegno a comunicare all'INPS ogni variazione alla mia condizione di disoccupato nei tempi previsti da legge
- dichiaro che le notizie da me fornite rispondono a verità e sono consapevole delle conseguenze previste per chi rende dichiarazioni false (art. 48, 73, 75 e 76 D.P.R. 445/2000)
- di voler ricevere l'indennità richiesta tramite **BONIFICO DOMICILIATO**

Nella maggior parte dei casi la Sede Inps viene determinata dalla procedura e non è modificabile. Potrai scegliere la Sede INPS solo se al CAP del tuo Comune sono associate due Sedi.

Utilizzare il campo **Note** (massimo 70 caratteri) per integrare con altre informazioni i dati inseriti nella domanda

NOTE:

(70 caratteri disponibili)

Utilizzare il pulsante **Allegati** per integrare con documentazione aggiuntiva i dati inseriti nella domanda

 ALLEGATI

Selezionando il pulsante **SALVA E ESCI** la domanda sarà salvata e sarà possibile modificarla in un secondo momento.
Selezionando il pulsante **CONFERMA** la domanda sarà inviata e non sarà più possibile modificarla.
Selezionando il pulsante **ABBANDONA** la domanda sarà cancellata.

 INDIETRO

 ABBANDONA

 SALVA E ESCI

CONFERMA 



La pagina di riepilogo sarà leggermente diversa se hai scelto di ricevere gli importi con bonifico domiciliato. Se hai Allegati da inoltrare, clicca sull'apposito bottone.

Poi **SALVA E ESCI** e **CONFERMA** con i bottoni in fondo



Dettaglio domanda

Cognome	XXXXXXXXXXXXXXXXXXXX	Nome	XXXXXXXXXXXXXXXXXXXX
Codice fiscale	XXXXXXXXXXXXXXXXXXXX	Domanda	1834
Data presentazione	XX/XX/XXXX	Numero protocollo	

Documento da allegare



L'eventuale certificazione medico sanitaria necessaria all'istruttoria va presentata in originale, o nei casi consentiti dalla legge in copia autentica, direttamente allo sportello oppure spedita a mezzo raccomandata (art. 49 del dpr 445/2000)

Dichiaro che la documentazione allegata è conforme all'originale (dichiarazione ai sensi dell'art. 19 e ss del DPR 445/2000)

Nome file*

Sfoggia...

Descrizione*

 ALLEGA

Lista allegati alla domanda

Nessun documento allegato alla domanda

I campi contrassegnati con * sono obbligatori.

Note per l'inserimento degli allegati:

- Dichiarare la conformità della documentazione allegata
- Descrivere brevemente il documento che si allega alla domanda
- La dimensione massima consentita per ogni allegato è di 1.0 MB

 TORNA ALLO SPORTELLLO


Se hai necessità di allegare documenti, Sfoggia le cartelle del tuo computer per selezionare i documenti da allegare e clicca **Allega**.

Usa il pulsante TORNA ALLO SPORTELLLO per tornare alla maschera di Riepilogo precedente e completare e inviare la domanda cliccando su **CONFERMA**





Domanda presentata il 27/07/2018 - Numero protocollo INPS.7012.27/07/2018.0000057

Gentile signore/a XXXXXXXXXXXXXXXXXXXX a sua domanda è stata inviata alla sede di competenza.

Entro breve riceverà una comunicazione in merito.

Può ora procedere alla stampa della **Domanda** e della **Ricevuta**.

DETRAZIONI FISCALI

ASSEGNO NUCLEO FAMILIARE



STAMPA RICEVUTA



STAMPA DOMANDA



Cliccando sul pulsante **CONFERMA** hai protocollato e inviato la tua domanda.
A seguito dell'invio con successo, visualizzi questa maschera con i pulsanti per la **STAMPA RICEVUTA** e/o **STAMPA DOMANDA**. Puoi scaricare e salvare entrambe i pdf sul tuo computer senza consumare carta, cliccando sulla **freccetta** rossa nel pulsante.





Domanda presentata il 27/07/2018 - In attesa di protocollazione

Gentile signore/a XXXXXXXXXXXXXXXXXXXX, la sua domanda è stata presa in carico.

Non è stato possibile generare un numero di protocollo per la momentanea indisponibilità del servizio di protocollazione.

La domanda dovrebbe essere comunque protocollata ed inviata alla sede di competenza in giornata rendendone disponibili Ricevuta e Modello di domanda definitivi.

Qualora nei prossimi giorni dovesse non trovare Ricevuta e Modello definitivi, la invitiamo a segnalare la circostanza al Contact Center.



Se nella pagina di riepilogo, dopo aver eventualmente allegato documenti, clicchi sul bottone SALVA E ESCI compare questa maschera con il pulsante di STAMPA RICEVUTA. Clicca sulla **freccetta rossa** nel pulsante per aprire e salvare sul tuo PC la ricevuta in pdf.





Servizio Desktop
Nuova Assicurazione Sociale per
l'Impiego (NASpI): invio domanda