



MINISTERO DELL'ECONOMIA E DELLE FINANZE

# BOLLETTINO DELLE ENTRATE TRIBUTARIE 2024

**265**  
MARZO  
2024

## INDICE DEGLI ARGOMENTI

### **BOLLETTINO** - ENTRATE TRIBUTARIE ERARIALI: ACCERTAMENTI (COMPETENZA GIURIDICA)

*Le Entrate*

*Analisi dei flussi*

*Composizione percentuale delle entrate tributarie totali*

### **Sezione I** - Entrate tributarie erariali: attività di accertamento e controllo (cassa)

### **Sezione II** - Entrate tributarie degli enti territoriali

*Premessa*

*Entrate tributarie degli enti territoriali e degli enti locali*

### **Sezione III** - Compensazioni

*Compensazioni*

### **Sezione IV** - Entrate tributarie erariali: incassi

*Incassi totali*

*Analisi dei flussi*

### Guida interpretativa al Bollettino delle Entrate Tributarie

BOLLETTINO  
Entrate tributarie erariali: accertamenti (competenza giuridica)

### LE ENTRATE

Nel periodo gennaio-marzo 2024, le entrate tributarie erariali (Fig. 1) accertate in base al criterio della competenza giuridica ammontano a **124.820** milioni di euro, con un aumento di **11.651** milioni di euro rispetto allo stesso periodo dell'anno precedente (+10,3%).

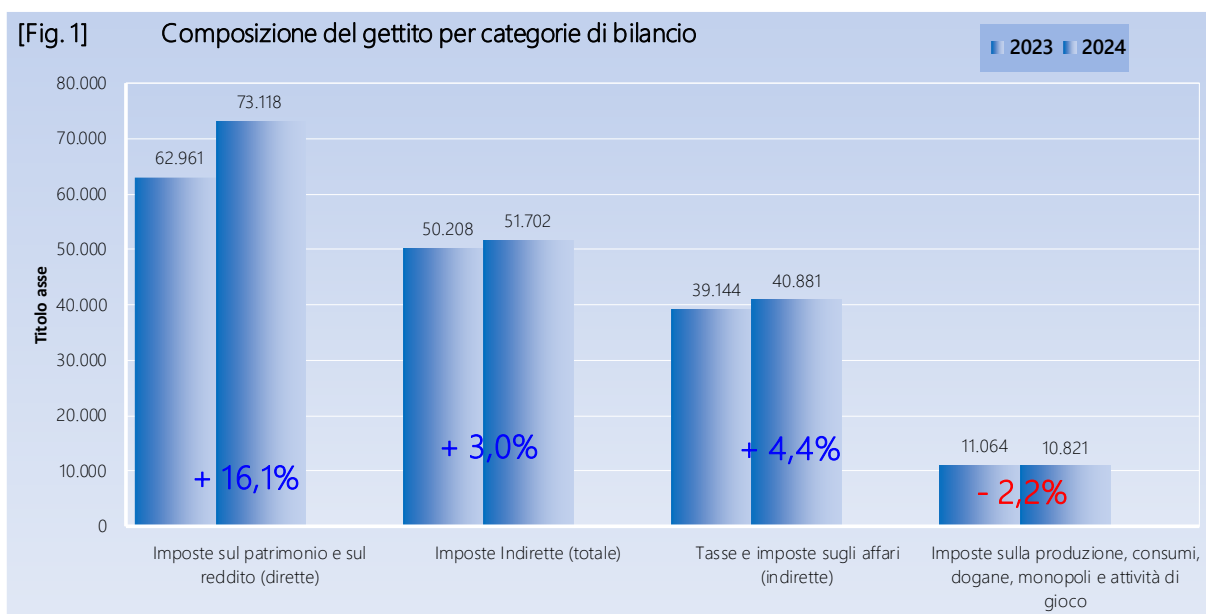
### ANALISI DEI FLUSSI DEL PERIODO

Le entrate totali ammontano a **124.820** milioni di euro (+11.651 milioni di euro, pari a +10,3%). Le imposte dirette si attestano a **73.118** milioni di euro (+10.157 milioni di euro, pari a +16,1%) e le imposte indirette risultano pari a **51.702** milioni di euro (+1.494 milioni di euro, pari a +3,0%).

#### Imposte dirette

Il gettito **IRPEF**, che si è attestato a **62.768** milioni di euro (+6.601 milioni di euro, pari a +11,8%), riflette l'andamento delle seguenti componenti:

- ritenute effettuate sui redditi dei dipendenti del settore privato, **28.408** milioni di euro (+2.299 milioni di euro, pari a +8,8%);
- ritenute sui redditi dei dipendenti del settore pubblico, **28.323** milioni di euro (+3.579 milioni di euro, pari a +14,5%);
- ritenute sui redditi dei lavoratori autonomi, **3.706** milioni di euro (+220 milioni di euro, pari a +6,3%);
- ritenute a titolo di acconto applicate ai pagamenti relativi ai bonifici disposti dai contribuenti per



beneficiare di oneri deducibili o per le spese per le quali spetta la detrazione d'imposta, 945 milioni di euro (-41 milioni di euro, pari a -4,2%);

- versamenti in autoliquidazione, 1.386 milioni di euro (+544 milioni di euro, pari a +64,6%).

L'IRE è risultata pari a 2.078 milioni di euro (+486 milioni di euro, pari a +30,5%).

Dall'imposta sostitutiva delle imposte sui redditi nonché ritenute sugli interessi e altri redditi di capitale sono affluiti 4.227 milioni di euro (+2.758 milioni di euro, pari a +187,7%).

- 2.170 milioni di euro (+2.038 milioni di euro, pari a +1.543,9%) dalle ritenute su interessi e premi corrisposti da istituti di credito (capitolo 1026, articolo 5);
- 759 milioni di euro (+147 milioni di euro, pari a +24,0%) dalla sostitutiva su interessi e premi di obbligazioni e titoli similari (capitolo 1026, articolo 23);
- 1.298 milioni di euro (+573 milioni di euro, pari a +79,0%) per le altre entrate confluite sul capitolo 1026.

L'imposta sostitutiva sui redditi da capitale e sulle plusvalenze evidenzia un gettito pari a 329 milioni di euro (+254 milioni di euro, pari a +338,7%) , mentre il gettito affluito all'imposta sostitutiva sul valore dell'attivo dei fondi pensione 263 milioni di euro (+135 milioni di euro, pari +105,5% ).

### **Imposte indirette**

Le entrate IVA sono risultate pari a 36.287 milioni di euro (+1.625 milioni di euro, pari a +4,7%):

- 31.777 milioni di euro (+2.176 milioni di euro, pari a +7,4%) derivano dalla componente relativa agli scambi interni, di cui 3.819 milioni di euro (+395 milioni di euro, pari a +11,5%) dai versamenti delle P.A. a titolo di *split payment* (L. n. 190/2014);
- 4.510 milioni di euro (-551 milioni di euro, pari a -10,9%) affluiscono dal prelievo sulle importazioni.

Il gettito delle imposte sulle transazioni presenta i seguenti andamenti:

- l'imposta di registro ha generato entrate per 1.396 milioni di euro (+21 milioni di euro, pari a +1,5%);
- l'imposta di bollo per 1.145 milioni di euro (+52 milioni di euro, pari a +4,8%);
- le tasse e imposte ipotecarie per 440 milioni di euro (+13 milioni di euro, pari a +3,0%);
- i diritti catastali e di scritturato per 186 milioni di euro (+4 milioni di euro, pari a +2,2%).

Tra le altre imposte sugli affari, l'imposta sulle assicurazioni ammonta a 300 milioni di euro (+8 milioni di euro, pari a +2,7%). I canoni di abbonamento radio e TV risultano pari a 173 milioni di euro (-21 milioni di euro, pari a -10,8%), le concessioni governative a 386 milioni di euro (+16 milioni di euro, pari a +4,3%) e

le **tasse automobilistiche** a 97 milioni di euro (+15 milioni di euro, pari a +18,3%).

L'**accisa sui prodotti energetici, loro derivati e prodotti analoghi** (oli minerali) si attesta a 4.956 milioni di euro (+319 milioni di euro, pari a +6,9%), l'**accisa sull'energia elettrica e addizionali** ammonta a 698 milioni (-168 milioni, pari a -19,4%), mentre l'**accisa sul gas naturale per combustione** (gas metano) ha generato entrate per 481 milioni di euro (-193 milioni di euro, pari a -28,6%).

Negativo il gettito delle imposte il cui andamento non è direttamente legato alla congiuntura economica (-5,5%):

- le entrate totali relative ai **giochi** (che includono varie imposte classificate come entrate erariali sia dirette che indirette) sono risultate pari a 1.743 milioni di euro (-328 milioni di euro, pari a -15,8%); considerando solo le imposte indirette, il gettito delle attività da gioco (lotterie e delle altre attività di gioco) è di 1.546 milioni di euro (-311 milioni di euro, pari a -16,7%);
- il gettito dell'imposta sul consumo dei **tabacchi** ammonta a 2.667 milioni di euro (+98 milioni di euro, pari a +3,8%);
- Tra le altre imposte indirette, l'imposta sulle **successioni e donazioni** ha fatto registrare entrate per 184 milioni di euro (-39 milioni di euro, pari a -17,5%).

#### ANALISI DEI FLUSSI DEL MESE

Nel mese di marzo 2024 si registrano entrate totali per 38.148 milioni di euro (+3.140 milioni di euro, pari a +9,0%).

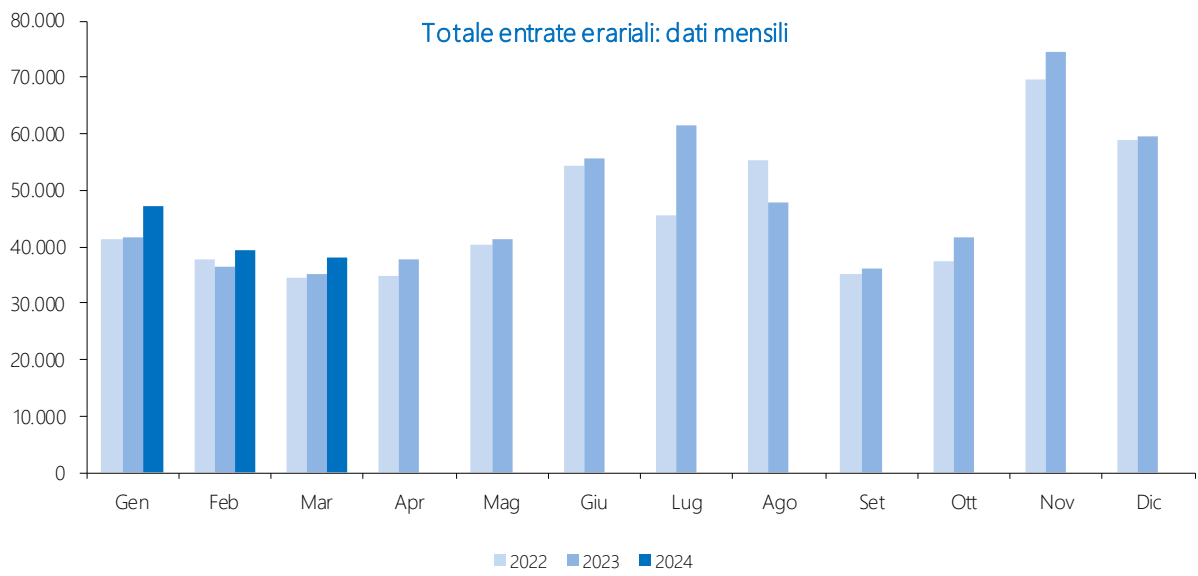
Le imposte dirette risultano pari a 18.136 milioni di euro (+2.005 milioni di euro, pari a +12,4%). Il gettito **IRPEF** si è attestato a 16.328 milioni di euro (+1.815 milioni di euro, pari a +12,5%).

L'**IRES** ammonta a 408 milioni di euro (-118 milioni di euro, pari a -22,4%).

Dall'**imposta sostitutiva delle imposte sui redditi nonché ritenute sugli interessi e altri redditi di capitale** deriva un gettito pari a 691 milioni di euro (+272 milioni di euro, pari a +64,9%).

Le imposte indirette risultano pari a 20.012 milioni di euro (+1.135 milioni di euro, pari a +6,0%). Le entrate mensili derivanti dall'**IVA** ammontano a 14.668 milioni di euro (+1.539 milioni di euro, pari a +11,7%); 13.011 milioni di euro (+1.373 milioni di euro, pari a +11,8%) derivano dalla componente scambi interni, di cui 1.432 milioni di euro dal meccanismo dello *split payment* (+187 milioni di euro, pari a +15,0%).

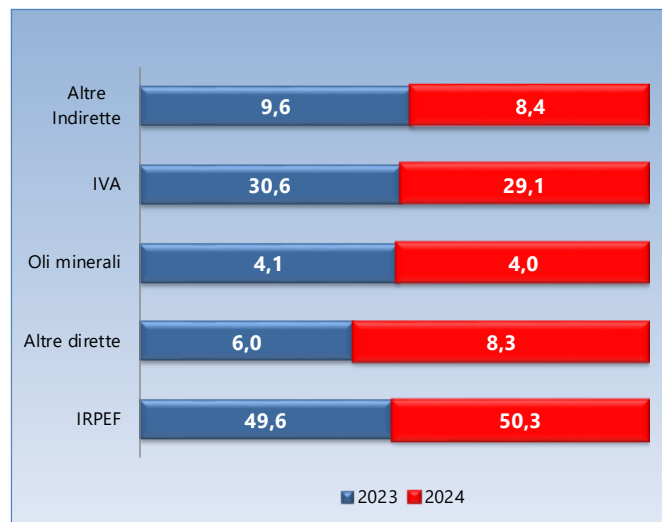
Il prelievo sulle importazioni è stato pari a 1.657 milioni di euro (+166 milioni di euro, pari a +11,1%).



## Composizione percentuale per tipologia di imposta

L'analisi della composizione percentuale rispetto al totale per tipologia di imposta, presenta un aumento dell'IRPEF pari a 0,7 punti percentuali rispetto al 2023. Le imposte che rientrano nella categoria "altre dirette" presentano invece un aumento pari a 2,3 punti percentuali rispetto al 2023.

Nella categoria delle imposte indirette si evidenzia in particolare una diminuzione di 1,5 punti percentuali dell'IVA. Gli oli minerali mostrano una diminuzione di 0,1 punti percentuali mentre le "altre indirette" diminuiscono di 1,2 punti percentuali.



## Sintesi del bilancio dello Stato

	Accertamenti	Consuntivo	Preconsuntivo	Var. ass.	Var. %
	(in milioni di euro)	Gen-Mar	Gen-Mar	Gen-Mar	Gen-Mar
		2023	2024	2023-2024	2023-2024
<b>IRPEF</b>		<b>56.167</b>	<b>62.768</b>	<b>6.601</b>	<b>118%</b>
Ritenute dipendenti settore pubblico		24.744	28.323	3.579	14,5%
Ritenute dipendenti settore privato		26.109	28.408	2.299	8,8%
Ritenute lavoratori autonomi		3.486	3.706	220	6,3%
Rit. a titolo di acconto sui bonifici per beneficiare di oneri deduc. o detr.		986	945	-41	-4,2%
IRPEF saldo		303	386	83	27,4%
IRPEF acconto		539	1000	461	85,5%
<b>IRES</b>		<b>1.592</b>	<b>2.078</b>	<b>486</b>	<b>30,5%</b>
IRES saldo		542	675	133	24,5%
IRES acconto		1.050	1.403	353	33,6%
Sost. redditi nonchè rit. su interessi e altri redditi di capit.		1.469	4.227	2.758	187,7%
<i>di cui</i>					
rit. su interessi e premi corrisposti da istituti di credito		132	2.170	2.038	1543,9%
sost. su interessi e premi di obblig. e titoli di cui al DLgs 239/96		612	759	147	24,0%
Rit. su utili distribuiti dalle persone giuridiche		969	1.455	486	50,2%
Sost. sui redditi da capitale e sulle plusvalenze		75	329	254	338,7%
Sost. dell'imp. sul reddito persone fisiche e rel. addiz. (cedolare secca sugli affitti)		96	279	183	190,6%
Imp. sulle riserve matematiche rami vita assicurazioni		2		-2	-100,0%
Sost. sul valore dell'attivo dei fondi pensione		128	263	135	105,5%
Altre dirette		2.463	1.719	-744	-30,2%
<b>Imposte dirette</b>		<b>62.961</b>	<b>73.118</b>	<b>10.157</b>	<b>16,1%</b>
Registro		1.375	1.396	21	1,5%
<b>IVA</b>		<b>34.662</b>	<b>36.287</b>	<b>1.625</b>	<b>4,7%</b>
scambi interni		29.601	31.777	2.176	7,4%
<i>di cui</i>					
Vers. da parte di P.A. Split Payment		3.424	3.819	395	11,5%
importazioni		5.061	4.510	-551	-10,9%
Bollo		1.093	1.145	52	4,8%
Assicurazioni		292	300	8	2,7%
Tasse e imposte ipotecarie		427	440	13	3,0%
Canoni di abbonamento radio e TV		194	173	-21	-10,8%
Concessioni governative		370	386	16	4,3%
Tasse automobilistiche		82	97	15	18,3%
Diritti catastali e di scritturato		182	186	4	2,2%
Accisa sui prodotti energetici, loro derivati e prodotti analoghi		4.637	4.956	319	6,9%
Accisa e imposta erariale sui gas incondensabili		136	145	9	6,6%
Accisa sull'energia elettrica		866	698	-168	-19,4%
Accisa sul gas naturale per combustione		674	481	-193	-28,6%
Imposta sul consumo dei tabacchi		2.569	2.667	98	3,8%
Proventi delle attività di gioco		178	91	-87	-48,9%
Apparecchi e congegni di gioco (DL 269/2003 art.39,c.13)		1.537	1.283	-254	-16,5%
Altre indirette		934	971	37	4,0%
<b>Imposte indirette</b>		<b>50.208</b>	<b>51.702</b>	<b>1.494</b>	<b>3,0%</b>
<b>Totale entrate</b>		<b>113.169</b>	<b>124.820</b>	<b>11.651</b>	<b>10,3%</b>

**N.B.** Nella tabella vengono riportate le entrate tributarie erariali derivanti dagli accertamenti secondo il criterio della competenza giuridica al netto delle entrate derivanti dalle attività di accertamento e controllo ("ruoli")



## Sintesi del bilancio dello Stato

	Accertamenti	Consuntivo	Preconsuntivo	Var. ass.	Var. %
	(in milioni di euro)	Mar	Mar	Mar	Mar
		2023	2024	2023-2024	2023-2024
<b>IRPEF</b>		<b>14.513</b>	<b>16.328</b>	<b>1815</b>	<b>12,5%</b>
Ritenute dipendenti settore pubblico		6.327	7.688	1.361	21,5%
Ritenute dipendenti settore privato		6.552	6.937	385	5,9%
Ritenute lavoratori autonomi		1.157	1.207	50	4,3%
Rit. a titolo di acconto sui bonifici per beneficiare di oneri deduc. o detr.		224	188	-36	-16,1%
IRPEF saldo		111	133	22	19,8%
IRPEF acconto		142	175	33	23,2%
<b>IRES</b>		<b>526</b>	<b>408</b>	<b>-118</b>	<b>-22,4%</b>
IRES saldo		227	178	-49	-21,6%
IRES acconto		299	230	-69	-23,1%
Sost. redditi nonchè rit. su interessi e altri redditi di capit.		419	691	272	64,9%
<i>di cui</i>					
rit. su interessi e premi corrisposti da istituti di credito		1		-1	-100,0%
sost. su interessi e premi di obblig. e titoli di cui al DLgs 239/96		179	174	-5	-2,8%
Rit. su utili distribuiti dalle persone giuridiche		119	170	51	42,9%
Sost. sui redditi da capitale e sulle plusvalenze		6	30	24	400,0%
Sost. dell'imp. sul reddito persone fisiche e rel. addiz. (cedolare secca sugli affitti)		18	41	23	127,8%
Imp. sulle riserve matematiche rami vita assicurazioni					
Sost. sul valore dell'attivo dei fondi pensione			1	1	
Altre dirette		530	467	-63	-11,9%
<b>Imposte dirette</b>		<b>16.131</b>	<b>18.136</b>	<b>2.005</b>	<b>12,4%</b>
Registro		504	449	-55	-10,9%
<b>IVA</b>		<b>13.129</b>	<b>14.668</b>	<b>1.539</b>	<b>11,7%</b>
scambi interni		11.638	13.011	1.373	11,8%
<i>di cui</i>					
Vers. da parte di P.A. Split Payment		1.245	1.432	187	15,0%
importazioni		1.491	1.657	166	11,1%
Bollo		230	280	50	21,7%
Assicurazioni		9	10	1	11,1%
Tasse e imposte ipotecarie		164	145	-19	-11,6%
Canoni di abbonamento radio e TV		124	113	-11	-8,9%
Concessioni governative		332	349	17	5,1%
Tasse automobilistiche		12	14	2	16,7%
Diritti catastali e di scritturato		70	62	-8	-11,4%
Accisa sui prodotti energetici, loro derivati e prodotti analoghi		1.928	1.950	22	1,1%
Accisa e imposta erariale sui gas incondensabili		51	54	3	5,9%
Accisa sull'energia elettrica		425	248	-177	-41,6%
Accisa sul gas naturale per combustione		189	116	-73	-38,6%
Imposta sul consumo dei tabacchi		795	893	98	12,3%
Proventi delle attività di gioco		89	23	-66	-74,2%
Apparecchi e congegni di gioco (DL 269/2003 art.39,c.13)		489	305	-184	-37,6%
Altre indirette		337	333	-4	-1,2%
<b>Imposte indirette</b>		<b>18.877</b>	<b>20.012</b>	<b>1.135</b>	<b>6,0%</b>
<b>Totale entrate</b>		<b>35.008</b>	<b>38.148</b>	<b>3.140</b>	<b>9,0%</b>

**N.B.** Nella tabella vengono riportate le entrate tributarie erariali derivanti dagli accertamenti secondo il criterio della competenza giuridica al netto delle entrate derivanti dalle attività di accertamento e controllo ("ruoli")

SEZIONE I  
Entrate tributarie erariali: attività di accertamento e controllo (cassa)

Nel periodo gennaio-marzo 2024 il gettito derivante dall'attività di accertamento e controllo si è attestato a 3.340 milioni (+714 milioni di euro, pari a +27,2%) di cui: 1.591 milioni di euro (+371 milioni di euro, pari a +30,4%) sono affluiti dalle imposte dirette e 1.749 milioni di euro (+343 milioni di euro, pari a +24,4%) dalle imposte indirette.

Incassi da attività di accertamento e controllo

Attività di accertamento e controllo (incassi) (in milioni di euro)	Consuntivo Gen-Mar 2023	Preconsuntivo Gen-Mar 2024	Var. ass. Gen-Mar 2023-2024	Var. % Gen-Mar 2023-2024
IRPEF	758	1034	276	36,4%
IRES	381	437	56	14,7%
ILOR		1	1	
Altre dirette	81	119	38	46,9%
<b>Totale imposte dirette</b>	<b>1.220</b>	<b>1.591</b>	<b>371</b>	<b>30,4%</b>
Registro	30	43	13	43,3%
IVA	1333	1654	321	24,1%
Bollo				
Ipotecaria	2	3	1	50,0%
Concessioni governative				
Tasse automobilistiche	2	4	2	100,0%
Altre indirette	39	45	6	15,4%
<b>Totale imposte indirette</b>	<b>1.406</b>	<b>1.749</b>	<b>343</b>	<b>24,4%</b>
<b>Totale Attività di accertamento e controllo (incassi)</b>	<b>2.626</b>	<b>3.340</b>	<b>714</b>	<b>27,2%</b>

Attività di accertamento e controllo (incassi) (in milioni di euro)	Consuntivo Mar 2023	Preconsuntivo Mar 2024	Var. ass. Mar 2023-2024	Var. % Mar 2023-2024
IRPEF	282	449	167	59,2%
IRES	182	198	16	8,8%
ILOR		1	1	
Altre dirette	31	45	14	45,2%
<b>Totale imposte dirette</b>	<b>495</b>	<b>693</b>	<b>198</b>	<b>40,0%</b>
Registro	11	18	7	63,6%
IVA	492	641	149	30,3%
Bollo				
Ipotecaria	1	2	1	100,0%
Concessioni governative				
Tasse automobilistiche	1	2	1	100,0%
Altre indirette	11	16	5	45,5%
<b>Totale imposte indirette</b>	<b>516</b>	<b>679</b>	<b>163</b>	<b>31,6%</b>
<b>Totale Attività di accertamento e controllo (incassi)</b>	<b>1.011</b>	<b>1.372</b>	<b>361</b>	<b>35,7%</b>

## SEZIONE II

### Entrate tributarie degli enti territoriali

#### Premessa

In questa sezione del bollettino vengono analizzati i dati mensilmente monitorabili relativi alle entrate tributarie territoriali. In particolare, vengono esposti i dati relativi all'addizionale regionale e comunale all'IRPEF, all'imposta regionale sulle attività produttive, all'IMU-IMIS e alla TASI.

#### Entrate territoriali

Le entrate derivanti dagli enti territoriali del periodo gennaio-marzo 2024, pari a **7.900** milioni di euro, in aumento di **409** milioni di euro (+5,5%).

Addizionale regionale all'IRPEF: le entrate del periodo si attestano a **2.384** milioni di euro (+209 milioni di euro, pari a +9,6%). Dai soggetti privati derivano **1.379** milioni di euro (+122 milioni di euro, pari a +9,7%) e dalle amministrazioni pubbliche **1.005** milioni di euro (+87 milioni di euro, pari a +9,5%).

Addizionale comunale all'IRPEF: il gettito ammonta a **760** milioni di euro (+68 milioni di euro, pari a +9,8%). Dai soggetti privati derivano **449** milioni di euro (+35 milioni di euro, pari a +8,5%), mentre dalle amministrazioni pubbliche **311** milioni di euro (+33 milioni di euro, pari a +11,9%).

IRAP: risulta pari a **4.123** milioni di euro (+122 milioni di euro, pari a +3,0%). Dai soggetti privati affluiscono **852** milioni di euro (+159 milioni di euro, pari a +22,9%) e dalle amministrazioni pubbliche **3.271** milioni di euro (-37 milioni di euro, pari a -1,1%).

Imposta municipale propria IMU- IMIS(quota comuni)-IMI: ammonta a **618** milioni di euro (+13 milioni di euro, pari a +2,1%).

TASI: il gettito si attesta a **15** milioni di euro (-3 milioni di euro, pari a -16,7%).

## Entrate territoriali e degli enti locali

Entrate territoriali e degli enti locali (in milioni di euro)	Consuntivo	Preconsuntivo	Var. ass.	Var. %
	Gen-Mar	Gen-Mar	Gen-Mar	Gen-Mar
	2023	2024	2023-2024	2023-2024
Addizionale regionale IRPEF	2.175	2.384	209	9,6%
Addizionale regionale IRPEF (dip. settore privato e lav. autonomi)	1.257	1.379	122	9,7%
Addizionale regionale IRPEF (dip. settore pubblico)	918	1.005	87	9,5%
Addizionale comunale IRPEF	692	760	68	9,8%
Addizionale comunale IRPEF (dip. settore privato e lav. autonomi)	44	449	35	8,5%
Addizionale comunale IRPEF (dip. settore pubblico)	278	311	33	11,9%
IRAP	4.001	4.123	122	3,0%
IRAP privata	693	852	159	22,9%
IRAP pubblica	3.308	3.271	-37	-1,1%
IMU - IMIS (Quota comuni) - IMI	605	618	13	2,1%
TASI	18	15	-3	-16,7%
<b>Totale entrate territoriali</b>	<b>7.491</b>	<b>7.900</b>	<b>409</b>	<b>5,5%</b>

**N.B.** Nella tabella vengono riportate le entrate tributarie erariali derivanti dagli accertamenti secondo il criterio della competenza giuridica al netto delle entrate derivanti dalle attività di accertamento e controllo ("ruoli")

Entrate territoriali e degli enti locali (in milioni di euro)	Consuntivo	Preconsuntivo	Var. ass.	Var. %
	Mar	Mar	Mar	Mar
	2023	2024	2023-2024	2023-2024
Addizionale regionale IRPEF	1.268	1.121	-147	-11,6%
Addizionale regionale IRPEF (dip. settore privato e lav. autonomi)	567	620	53	9,3%
Addizionale regionale IRPEF (dip. settore pubblico)	701	501	-200	-28,5%
Addizionale comunale IRPEF	397	352	-45	-11,3%
Addizionale comunale IRPEF (dip. settore privato e lav. autonomi)	184	199	15	8,2%
Addizionale comunale IRPEF (dip. settore pubblico)	213	153	-60	-28,2%
IRAP	1.112	1.158	46	4,1%
IRAP privata	236	218	-18	-7,6%
IRAP pubblica	876	940	64	7,3%
IMU - IMIS (Quota comuni) - IMI	163	153	-10	-6,1%
TASI	6	4	-2	-33,3%
<b>Totale entrate territoriali</b>	<b>2.946</b>	<b>2.788</b>	<b>-158</b>	<b>-5,4%</b>

**N.B.** Nella tabella vengono riportate le entrate tributarie erariali derivanti dagli accertamenti secondo il criterio della competenza giuridica al netto delle entrate derivanti dalle attività di accertamento e controllo ("ruoli")

SEZIONE III  
Compensazioni delle entrate tributarie erariali

Nel periodo gennaio-marzo 2024 le somme utilizzate in compensazione<sup>(1)</sup> ammontano a **7.638** milioni (+**1.013** milioni di euro, pari a **+15,3%**) di cui: **3.172** milioni di euro (+**792** milioni di euro, pari a **+33,3%**) sono relativi alle imposte dirette, **4.390** milioni di euro (+**213** milioni di euro, pari a **+5,1%**) alle imposte indirette e **76** milioni di euro (+**8** milioni di euro, pari a **+11,8%**) alle entrate degli enti territoriali.

Compensazioni (in milioni di euro)	Consuntivo	Preconsuntivo	Var. ass.	Var. %
	Gen-Mar 2023	Gen-Mar 2024	Gen-Mar 2023-2024	Gen-Mar 2023-2024
Irpef	1638	2.314	676	41,3%
Irpeg				
Ires	389	409	20	5,1%
Altre imposte dirette	353	449	96	27,2%
<b>Totale imposte dirette</b>	<b>2.380</b>	<b>3.172</b>	<b>792</b>	<b>33,3%</b>
Iva Lorda	4.177	4.390	213	5,1%
Altre imposte indirette				
<b>Totale imposte indirette</b>	<b>4.177</b>	<b>4.390</b>	<b>213</b>	<b>5,1%</b>
ADDIZIONALE IRPEF COMUNALE	11	9	-2	-18,2%
ADDIZIONALE IRPEF REGIONALE COMPRESIVA DELLA QUOTA EP	9	9		
IRAP	48	58	10	20,8%
<b>Totale entrate territoriali</b>	<b>68</b>	<b>76</b>	<b>8</b>	<b>11,8%</b>
<b>Totale compensazioni</b>	<b>6.625</b>	<b>7.638</b>	<b>1.013</b>	<b>15,3%</b>

Compensazioni (in milioni di euro)	Consuntivo	Preconsuntivo	Var. ass.	Var. %
	Mar 2023	Mar 2024	Mar 2023-2024	Mar 2023-2024
Irpef	347	311	-36	-10,4%
Irpeg				
Ires	94	91	-3	-3,2%
Altre imposte dirette	140	170	30	21,4%
<b>Totale imposte dirette</b>	<b>581</b>	<b>572</b>	<b>-9</b>	<b>-1,5%</b>
Iva Lorda	2.102	2.188	86	4,1%
Altre imposte indirette				
<b>Totale imposte indirette</b>	<b>2.102</b>	<b>2.188</b>	<b>86</b>	<b>4,1%</b>
ADDIZIONALE IRPEF COMUNALE	2		-2	-100,0%
ADDIZIONALE IRPEF REGIONALE COMPRESIVA DELLA QUOTA EP	3	3		
IRAP	14	14		
<b>Totale entrate territoriali</b>	<b>19</b>	<b>17</b>	<b>-2</b>	<b>-10,5%</b>
<b>Totale compensazioni</b>	<b>2.702</b>	<b>2.777</b>	<b>75</b>	<b>2,8%</b>

<sup>(1)</sup>Vengono analizzati i dati relativi alle solo compensazioni di imposta operate sulle entrate tributarie erariali e territoriali. Non vengono considerate le agevolazioni fiscali e i crediti di imposta, fruiti con il meccanismo delle compensazioni, in quanto classificate nel Bilancio dello Stato come spese.

## SEZIONE IV ENTRATE TRIBUTARIE ERARIALI: incassi

### INCASSI TOTALI

Nel periodo gennaio-marzo 2024 le entrate del Bilancio dello Stato hanno registrato incassi per **122.919** milioni di euro (+**8.868** milioni di euro, pari a **+7,8%**). Le imposte dirette hanno evidenziato un aumento delle entrate pari al **16,8%** mentre le imposte indirette hanno segnato una diminuzione pari al **2,5%**.

### ANALISI DEI FLUSSI DI PERIODO

#### Imposte dirette

Le imposte dirette, pari a **70.912** milioni di euro, registrano una variazione positiva di **10.194** milioni di euro (+**16,8%**).

Tra le principali imposte dirette, l'**IRPEF** registra incassi per **60.546** milioni di euro (+**6.724** milioni di euro, pari a **+12,5%**) che derivano, principalmente, dalle ritenute sui redditi dei dipendenti del settore privato per **27.157** milioni di euro (+**3.730** milioni di euro, pari a **+15,9%**), dalle ritenute sui redditi dei dipendenti del settore pubblico per **26.309** milioni di euro (+**1.999** milioni di euro, pari a **+8,2%**), dalle ritenute sui redditi dei lavoratori autonomi per **3.717** milioni di euro (+**227** milioni di euro, pari a **+6,5%**). I versamenti in autoliquidazione IRPEF ammontano a **1.384** milioni di euro (+**533** milioni di euro, pari a **+62,7%**).

L'**IRES**, pari a **2.367** milioni di euro, presenta un aumento di **594** milioni di euro (+**33,5%**). Dall'autoliquidazione IRES derivano **1.930** milioni di euro (+**538** milioni di euro, pari a **+38,6%**).

Tra le altre imposte dirette si segnalano l'**imposta sostitutiva delle imposte sui redditi nonché ritenute sugli interessi e altri redditi di capitale** pari a **3.956** milioni di euro (+**2.539** milioni di euro, pari a **+179,2%**), l'**imposta sui redditi da capitale e sulle plusvalenze** che ammonta a **324** milioni di euro (+**236** milioni di euro, pari a **+268,2%**) e l'**imposta sostitutiva sui fondi pensione** che ammonta a **236** milioni di euro (+**127** milioni di euro, pari a **+116,5%**).

#### Imposte indirette

Le imposte indirette, pari a **52.007** milioni di euro, sono diminuite di **1.326** milioni di euro (-**2,5%**). L'**IIVA** si attesta a **37.028** milioni di euro (-**1.253** milioni di euro, pari a **-3,3%**): **30.662** milioni di euro (-**1.225** milioni di euro, pari a **-3,8%**) derivano dalla componente sugli **scambi interni**, di cui **3.857** milioni di euro dai versamenti delle P.A. a titolo di *split payment* (L. n. 190/2014) (+**519** milioni di euro, pari a **+15,5%**), e **4.713** milioni di euro (-**348** milioni di euro, pari a **-6,9%**) derivano dal prelievo sulle **importazioni**.

#### ANALISI DEI FLUSSI DEL MESE

Nel mese di marzo 2024 gli incassi totali registrati ammontano a **37.007** milioni di euro (+**2.005** milioni di euro, pari a +**5,7%**).

Gli incassi relativi alle imposte dirette ammontano a **18.112** milioni di euro (+**1.911** milioni di euro, pari a +**11,8%**). Le entrate **IRPEF** sono risultate pari a **15.765** milioni di euro (+**1.382** milioni di euro, pari a +**9,6%**). L'**IRES** ammonta a **932** milioni di euro (+**139** milioni di euro, pari a +**17,5%**).

Risultano pari a **18.895** milioni di euro (+**94** milioni di euro, pari a +**0,5%**) gli incassi relativi alle imposte indirette. Il gettito dell'**IVA** si attesta a **13.682** milioni di euro (+**540** milioni di euro, pari a +**4,1%**): **11.880** milioni di euro (+**722** milioni di euro, pari a +**6,5%**) derivano dalla componente sugli **scambi interni**, di cui **1.372** milioni di euro (+**163** milioni di euro, pari a +**13,5%**) dai versamenti delle P.A. a titolo di *split payment* (L. n. 190/2014), e **1.161** milioni di euro (-**331** milioni di euro, pari a -**22,2%**) derivano dal prelievo sulle **importazioni**.

## Sintesi del bilancio dello Stato

	Incassi	Consuntivo	Consuntivo	Var. ass.	Var. %
	(in milioni di euro)	Gen-Mar	Gen-Mar	Gen-Mar	Gen-Mar
		2023	2024	2023-2024	2023-2024
<b>IRPEF</b>		<b>53.822</b>	<b>60.546</b>	<b>6.724</b>	<b>12,5%</b>
<i>di cui</i>					
Ritenute dipendenti settore pubblico		23.427	27.157	3.730	15,9%
Ritenute dipendenti settore privato		24.310	26.309	1.999	8,2%
Ritenute lavoratori autonomi		3.490	3.717	227	6,5%
Rit. a titolo di acconto sui bonifici per beneficiare di oneri deduc. o detr.		986	945	-41	-4,2%
IRPEF saldo		295	364	69	23,4%
IRPEF acconto		556	1.021	465	83,6%
<b>IRES</b>		<b>1.773</b>	<b>2.367</b>	<b>594</b>	<b>33,5%</b>
<i>di cui</i>					
IRES saldo		461	612	151	32,8%
IRES acconto		931	1.318	387	41,6%
Sost. redditi nonchè rit. su interessi e altri redditi di capit.		1417	3.956	2.539	179,2%
<i>di cui</i>					
rit. su interessi e premi corrisposti da istituti di credito		125	1.978	1.853	1482,4%
sost. su interessi e premi di obblg. e titoli di cui al DLgs 239/96		589	725	136	23,1%
Rit. su utili distribuiti dalle persone giuridiche		939	1.398	459	48,9%
Sost. sui redditi da capitale e sulle plusvalenze		88	324	236	268,2%
Sost. dell'imp. sul reddito persone fisiche e rel. addiz. (cedolare secca sugli affitti)		101	288	187	185,1%
Imp. sulle riserve matematiche rami vita assicurazioni		2		-2	-100,0%
Sost. sul valore dell'attivo dei fondi pensione		109	236	127	116,5%
Altre dirette		2.467	1.797	-670	-27,2%
<b>Imposte dirette</b>		<b>60.718</b>	<b>70.912</b>	<b>10.194</b>	<b>16,8%</b>
Registro		1.250	1.297	47	3,8%
<b>IVA</b>		<b>38.281</b>	<b>37.028</b>	<b>-1.253</b>	<b>-3,3%</b>
<i>di cui</i>					
scambi interni		31.887	30.662	-1.225	-3,8%
<i>di cui</i>					
Vers. da parte di P.A. Split Payment		3.338	3.857	519	15,5%
importazioni		5.061	4.713	-348	-6,9%
Bollo		1.128	1.099	-29	-2,6%
Assicurazioni		284	332	48	16,9%
Tasse e imposte ipotecarie		411	427	16	3,9%
Canoni di abbonamento radio e TV		267	218	-49	-18,4%
Concessioni governative		369	368	-1	-0,3%
Tasse automobilistiche		89	103	14	15,7%
Diritti catastali e di scritturato		166	171	5	3,0%
Accisa sui prodotti energetici, loro derivati e prodotti analoghi		4.535	4.865	330	7,3%
Accisa e imposta erariale sui gas incondensabili		136	145	9	6,6%
Accisa sull'energia elettrica		745	607	-138	-18,5%
Accisa sul gas naturale per combustione		557	521	-36	-6,5%
Imposta sul consumo dei tabacchi		2.448	2.540	92	3,8%
Proventi delle attività di gioco		178	91	-87	-48,9%
Apparecchi e congegni di gioco (DL 269/2003 art.39,c.13)		1.535	1.216	-319	-20,8%
Altre indirette		954	979	25	2,6%
<b>Imposte indirette</b>		<b>53.333</b>	<b>52.007</b>	<b>-1.326</b>	<b>-2,5%</b>
<b>Totale entrate</b>		<b>114.051</b>	<b>122.919</b>	<b>8.868</b>	<b>7,8%</b>

N.B. L'importo complessivo per ogni voce di imposta comprende le somme incassate per le attività di accertamento e controllo ("ruoli")



## Sintesi del bilancio dello Stato

	Incassi	Consuntivo		Var. ass.	Var. %
	(in milioni di euro)	Mar	Mar	Mar	Mar
		2023	2024	2023-2024	2023-2024
<b>IRPEF</b>		<b>14.383</b>	<b>15.765</b>	<b>1382</b>	<b>9,6%</b>
<i>di cui</i>					
Ritenute dipendenti settore pubblico		6.338	7.150	812	12,8%
Ritenute dipendenti settore privato		6.098	6.430	332	5,4%
Ritenute lavoratori autonomi		1.161	1.210	49	4,2%
Rit. a titolo di acconto sui bonifici per beneficiare di oneri deduc. o detr.		224	187	-37	-16,5%
IRPEF saldo		112	123	11	9,8%
IRPEF acconto		169	216	47	27,8%
<b>IRES</b>		<b>793</b>	<b>932</b>	<b>139</b>	<b>17,5%</b>
<i>di cui</i>					
IRES saldo		191	192	1	0,5%
IRES acconto		420	542	122	29,0%
Sost. redditi nonchè rit. su interessi e altri redditi di capit.		405	675	270	66,7%
<i>di cui</i>					
rit. su interessi e premi corrisposti da istituti di credito		2	10	8	400,0%
sost. su interessi e premi di obblig. e titoli di cui al DLgs 239/96		172	167	-5	-2,9%
Rit. su utili distribuiti dalle persone giuridiche		113	157	44	38,9%
Sost. sui redditi da capitale e sulle plusvalenze		6	29	23	13,4%
Sost. dell'imp. sul reddito persone fisiche e rel. addiz. (cedolare secca sugli affitti)		21	48	27	128,6%
Imp. sulle riserve matematiche rami vita assicurazioni					
Sost. sul valore dell'attivo dei fondi pensione					
Altre dirette		480	506	26	5,4%
<b>Imposte dirette</b>		<b>16.201</b>	<b>18.112</b>	<b>1.911</b>	<b>11,8%</b>
Registro		451	428	-23	-5,1%
IVA		13.142	13.682	540	4,1%
<i>di cui</i>					
scambi interni		11.158	11.880	722	6,5%
<i>di cui</i>					
Vers. da parte di P.A. Split Payment		1.209	1.372	163	13,5%
importazioni		1.492	1.161	-331	-22,2%
Bollo		263	288	25	9,5%
Assicurazioni		9	15	6	66,7%
Tasse e imposte ipotecarie		155	144	-11	-7,1%
Canoni di abbonamento radio e TV		180	85	-95	-52,8%
Concessioni governative		322	317	-5	-1,6%
Tasse automobilistiche		13	13		
Diritti catastali e di scritturato		62	58	-4	-6,5%
Accisa sui prodotti energetici, loro derivati e prodotti analoghi		1.887	1.916	29	1,5%
Accisa e imposta erariale sui gas incondensabili		51	53	2	3,9%
Accisa sull'energia elettrica		359	211	-148	-41,2%
Accisa sul gas naturale per combustione		225	217	-8	-3,6%
Imposta sul consumo dei tabacchi		758	851	93	12,3%
Proventi delle attività di gioco		89	23	-66	-74,2%
Apparecchi e congegni di gioco (DL 269/2003 art.39,c.13)		486	259	-227	-46,7%
Altre indirette		349	335	-14	-4,0%
<b>Imposte indirette</b>		<b>18.801</b>	<b>18.895</b>	<b>94</b>	<b>0,5%</b>
<b>Totale entrate</b>		<b>35.002</b>	<b>37.007</b>	<b>2.005</b>	<b>5,7%</b>

N.B. L'importo complessivo per ogni voce di imposta comprende le somme incassate per le attività di accertamento e controllo ("ruoli")

## Guida interpretativa al Bollettino delle Entrate Tributarie

## Guida interpretativa al Bollettino delle Entrate Tributarie

Il Bollettino delle entrate tributarie erariali è una pubblicazione mensile in cui vengono ruoli i flussi relativi al gettito di competenza e di cassa. I dati riportati sono quelli che confluiscono nel Bilancio dello Stato, l'attività di analisi e consuntivazione viene realizzata tenendo conto della normativa stabilita per la redazione del bilancio. Nel rispetto del principio di integrità tutte le entrate vengono indicate al lordo di qualsiasi onere o provento alle stesse collegato.

Per tener conto della fiscalità degli enti locali, anche in considerazione del fatto che la contabilità nazionale si riferisce all'aggregato delle Pubbliche Amministrazioni, sono stati inseriti i dati di alcuni tributi locali per i quali è possibile effettuare il monitoraggio mensile. L'analisi dei flussi riportata nel bollettino, pur fondandosi sulle regole della contabilità nazionale, è costruita secondo i criteri contabili del SEC 2010 che rappresenta il quadro di riferimento per la determinazione dei saldi di finanza pubblica (deficit e debito) rilevanti ai fini del Patto di Stabilità e Sviluppo siglato tra i paesi dell'Unione Europea.

Dall'esame del contenuto del Bollettino sulle entrate tributarie si evidenzia, anzitutto, la divisione in sezioni che ha il principale scopo di distinguere le varie tipologie di dati.

Il Bollettino rappresenta, sia su tabelle di sintesi che su grafici, il gettito dell'anno in corso e lo pone a confronto con quello dell'anno precedente per adeguarsi allo standard internazionale (ROSC) cui l'Italia ha aderito.

La logica seguita è quella della contabilità e finanza pubblica. La L. n. 196/2009, che disciplina la normativa in materia di contabilità e di finanza pubblica, abrogando la L. n. 468/1978, ha adeguato le disposizioni in materia della finanza pubblica e del bilancio alle esigenze poste dall'adesione dell'Italia all'Unione monetaria, dall'evoluzione del sistema economico e dal nuovo assetto istituzionale tra Stato ed Enti decentrati. La nuova legge, destinata all'intero aggregato delle Amministrazioni Pubbliche, ha previsto l'armonizzazione dei sistemi contabili e schemi di bilancio, ridisegnando il ciclo della programmazione economico-finanziaria e di bilancio nelle sue fasi temporali e nei suoi documenti tipici, con un maggior coinvolgimento di tutti i livelli di governo nella definizione e condivisione degli obiettivi di bilancio. La programmazione finanziaria e di bilancio è orientata al medio termine, attraverso una effettiva programmazione triennale delle politiche, degli obiettivi e delle risorse, nonché una maggiore attenzione alle grandezze strutturali del bilancio. Non perdendo di vista questa visuale, ma amplificandola con l'ausilio grafico, nel bollettino vengono riportati e confrontati i dati di entrata del bilancio dello Stato per poi spiegare le differenze riscontrate sul gettito.

Nel Bollettino vengono riportate le entrate tributarie erariali derivanti dagli accertamenti secondo il criterio della competenza giuridica. Vengono esposti inoltre i dati sul gettito al netto delle entrate derivanti dai ruoli. Alla base di questa scelta vi sono due ragioni:

- una riferibile ai criteri del Sistema Europeo dei Conti (SEC 2010) che, come già detto, rappresenta il contesto contabile per la determinazione dei saldi di finanza pubblica (deficit e debito);
- l'altra riferibile al monitoraggio delle entrate tributarie.

I principi del SEC 2010 indicano che la costruzione dei conti sulle entrate tributarie va fatta seguendo il principio della competenza economica, partendo dai dati relativi alla competenza giuridica. A questo criterio generale fanno eccezione le entrate derivanti dai ruoli. Per queste infatti la competenza giuridica (l'accertamento) corrisponde all'emissione del ruolo e, l'incasso, all'effettivo pagamento da parte del contribuente.

Nel flusso finanziario delle imposte la competenza giuridica rappresenta il momento in cui nasce l'obbligazione tributaria. In Italia le informazioni sulle entrate fiscali delle Pubbliche Amministrazioni (Stato, Regioni, Province, Comuni) derivano da bilanci che sono di tipo finanziario. Sono basati cioè sul sistema della doppia registrazione: sulla base degli incassi e sulla base della competenza giuridica, sempre dei flussi finanziari.

I dati sulle entrate fiscali sono riportati nel rispetto del principio della competenza giuridica, stando a quanto stabilito dalle regole di contabilità dello Stato. Le entrate dirette ed indirette fanno riferimento a quelle rilevate sul Bilancio dello Stato.

Oltre ad evidenziare i dati attraverso le tabelle, si è dato rilievo ai grafici che sintetizzano graficamente il volume delle entrate nei due anni precedenti ed in quello corrente, avendo come riferimento il mese. Altri grafici visualizzano le differenze di gettito ponendo a

di Stabilità e manovre fiscali) e da quelli legati al movimento delle grandezze macroeconomiche. Le tabelle a completamento del Bollettino riportano il dato numerico.

### **Sezione I**

In questa sezione vengono riportati i dati relativi agli incassi derivanti dall'attività di accertamento e controllo (ruoli).

### **Sezione II**

La tematica relativa alle entrate derivanti dagli enti territoriali è di grande rilevanza e va letta nell'ottica globale di verifica del Patto di Stabilità interno e degli stessi parametri di Maastricht. Si è reso opportuno, pertanto, ampliare la logica di costruzione del Bollettino anche al gettito proveniente dagli enti territoriali e locali riportando quelle entrate su cui è possibile effettuare un monitoraggio mensile.

### **Sezione III**

In questa sezione vengono riportati i dati relativi alle compensazioni operate sulle entrate tributarie erariali, dirette e indirette, e sulle entrate territoriali. Vengono analizzate solo le compensazioni di imposta, mentre le agevolazioni fiscali e i crediti di imposta, anche se fruiti con il meccanismo delle compensazioni, vengono classificate nel Bilancio dello Stato come spese.

### **Sezione IV**

La Sezione esprime l'altro aspetto dell'analisi dei flussi finanziari che, se non può prescindere dal considerare il criterio della competenza giuridica, non può non considerare il momento in cui le entrate vengono effettivamente incassate. Il criterio è quello di cassa.

Naturalmente il dato riportato fa riferimento al Bilancio dello Stato e, in virtù dell'applicazione del principio di integrità, le entrate risultano al lordo di eventuali spese di riscossione o di altre spese.

Il gettito derivante da provvedimenti fiscali di grande impatto viene riportato in questa sezione in modo specifico. Il gettito viene analizzato tenendo in considerazione anche eventuali fattori di disomogeneità.

### **Guida normativa**

In questa parte del bollettino si fornisce una guida all'interpretazione normativa del bollettino ed alla lettura dei dati delle imposte delle appendici statistiche. La guida alla lettura delle imposte dell'appendice segue l'ordine proposto nell'appendice stessa ed ha lo scopo di spiegare l'origine del dato indicato e rilevabile dal Bilancio dello Stato.

### **Appendici statistiche**

Il Bollettino mensile è corredato da Appendici statistiche e dalla guida interpretativa.

Le Appendici statistiche sono suddivise con riferimento al contenuto in:

- **Appendice statistica 1** che prevede l'esposizione in tabelle dei dati di accertamento distinti per tipologia di imposta per ogni mese dell'anno in corso e rispetto ai due anni precedenti;
- **Appendice statistica 2** che riporta i dati relativi alle principali imposte gestite dagli Enti Locali.

La Guida interpretativa delle appendici statistiche fornisce un ausilio alla lettura dei dati delle imposte delle appendici statistiche. La guida segue l'ordine proposto nell'appendice stessa ed ha lo scopo di spiegare l'origine del dato indicato e rilevabile dal Bilancio dello Stato.

---

Responsabile

Sabatino Alimenti

Redattore

Andrea Cipollini

Collaboratori

Luigia Cesare e Salvatore Veraldi



Ministero dell'Economia e delle Finanze  
Dipartimento delle Finanze  
Direzione Studi e Ricerche Economico-Fiscali - Ufficio II  
Via dei Normanni, 5 - 00184 Roma  
Tel. +39 06 93836170/1/2 Fax +39 06 50171830  
Internet: <http://www.finanze.it>  
E-mail: [df.def.segreteria@finanze.it](mailto:df.def.segreteria@finanze.it)