



MINISTERO DELL'ECONOMIA E DELLE FINANZE

BOLLETTINO DELLE ENTRATE TRIBUTARIE 2019

208
GIUGNO
2019

INDICE DEGLI ARGOMENTI

BOLLETTINO - ENTRATE TRIBUTARIE ERARIALI: ACCERTAMENTI (COMPETENZA GIURIDICA)

Le Entrate

Analisi dei flussi

Composizione percentuale delle entrate tributarie totali

Sezione I - Entrate tributarie erariali: attività di accertamento e controllo (cassa)

Sezione II - Entrate tributarie degli enti territoriali

Premessa

Entrate tributarie degli enti territoriali e degli enti locali

Sezione III - Compensazioni

Compensazioni

Sezione IV - Entrate tributarie erariali: incassi

Incassi totali

Analisi dei flussi

Guida interpretativa al Bollettino delle Entrate Tributarie

BOLLETTINO
Entrate tributarie erariali: accertamenti (competenza giuridica)

Le Entrate

Nel periodo gennaio-giugno 2019, le entrate tributarie erariali (Fig. 1) accertate in base al criterio della competenza giuridica ammontano a **200.287** milioni di euro, con un incremento di **1.827** milioni di euro rispetto allo stesso periodo dell'anno precedente (+0,9%).

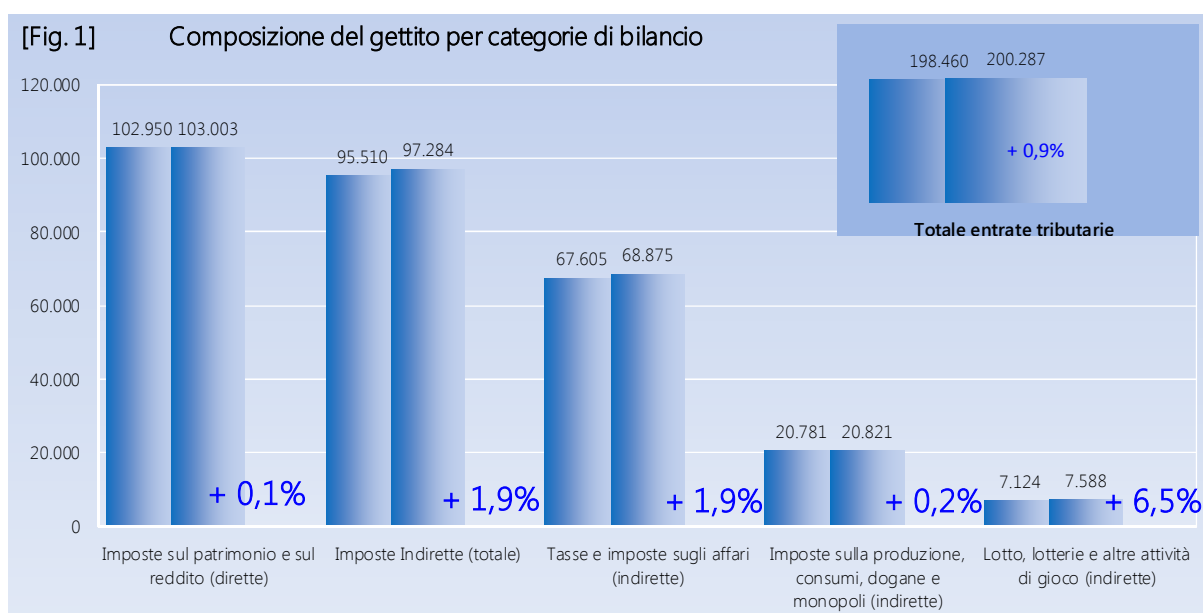
Analisi dei flussi del periodo

Le entrate totali ammontano a **200.287** milioni di euro (+**1.827** milioni di euro, pari a +0,9%). Le imposte dirette si attestano a **103.003** milioni di euro (+**53** milioni di euro, pari a +0,1%) e le imposte indirette risultano pari a **97.284** milioni di euro (+**1.774** milioni di euro, pari a +1,9%).

Imposte dirette

Il gettito **IRPEF**, che si è attestato a **90.535** milioni di euro (+**2.148** milioni di euro, pari a +2,4%), riflette l'andamento delle seguenti componenti:

- ritenute effettuate sui redditi dei dipendenti del settore privato, **42.485** milioni di euro (+**1.582** milioni di euro, pari a +3,9%);
- ritenute sui redditi dei dipendenti del settore pubblico, **39.768** milioni di euro (+**1.338** milioni di euro, pari a +3,5%);
- ritenute sui redditi dei lavoratori autonomi, **5.863** milioni di euro (-**559** milioni di euro, pari a -8,7%);
- ritenute a titolo di acconto applicate ai pagamenti relativi ai bonifici disposti dai contribuenti per



beneficiare di oneri deducibili o per le spese per le quali spetta la detrazione d'imposta, 931 milioni di euro (+23 milioni di euro, pari a +2,5%);

- versamenti in autoliquidazione, 1.488 milioni di euro (-236 milioni di euro, pari a -13,7%).

L'IRES è risultata pari a 2.747 milioni di euro (-525 milioni di euro, pari a -16,0%).

Dall'imposta sostitutiva delle imposte sui redditi nonché ritenute sugli interessi e altri redditi di capitale sono affluiti 4.726 milioni di euro (-211 milioni di euro, pari a -4,3%).

- 646 milioni di euro (+145 milioni di euro, pari a +28,9%) dalle ritenute su interessi e premi corrisposti da istituti di credito (capitolo 1026, articolo 5);
- 2.412 milioni di euro (-41 milioni di euro, pari a -1,7%) dalla sostitutiva su interessi e premi di obbligazioni e titoli similari (capitolo 1026, articolo 23);
- 1.668 milioni di euro (-315 milioni di euro, pari a -15,9%) per le altre entrate confluite sul capitolo 1026.

L'imposta sostitutiva sui redditi da capitale e sulle plusvalenze evidenzia un gettito pari a 65 milioni di euro (-731 milioni di euro, pari a -91,8%) che rispecchia la performance negativa dei mercati nel corso del 2018, mentre il gettito affluito all'imposta sostitutiva sul valore dell'attivo dei fondi pensione 149 milioni di euro (-778 milioni di euro, pari a -83,9%) riflette i risultati negativi dei rendimenti medi ottenuti nel 2018 dalle diverse tipologie di forme pensionistiche complementari.

Imposte indirette

Le entrate IVA sono risultate pari a 59.364 milioni di euro (+2.059 milioni di euro, pari a +3,6%):

- 52.495 milioni di euro (+2.132 milioni di euro, pari a +4,2%) derivano dalla componente relativa agli scambi interni, di cui 5.856 milioni di euro (+135 milioni di euro, pari a +2,4%) dai versamenti delle P.A. a titolo di *split payment* (L. n. 190/2014);
- 6.869 milioni di euro (-73 milioni di euro, pari a -1,1%) affluiscono dal prelievo sulle importazioni.

Il gettito delle imposte sulle transazioni presenta i seguenti andamenti:

- l'imposta di registro ha generato entrate per 2.412 milioni di euro (-132 milioni di euro, pari a -5,2%);
- l'imposta di bollo per 3.232 milioni di euro (-407 milioni di euro, pari a -11,2%);
- le tasse e imposte ipotecarie per 702 milioni di euro (-72 milioni di euro, pari a -9,3%);
- i diritti catastali e di scritturato per 292 milioni di euro (-20 milioni di euro, pari a -6,4%).

Tra le altre imposte sugli affari, l'imposta sulle assicurazioni ammonta a 431 milioni di euro (+7 milioni di euro, pari a +1,7%). I canoni di abbonamento radio e TV risultano pari a 756 milioni di euro (-9 milioni di

euro, pari a -1,2%), le **concessioni governative** a 475 milioni di euro (-14 milioni di euro, pari a -2,9%) e le **tasse automobilistiche** a 258 milioni di euro (-87 milioni di euro, pari a -25,2%).

L'**accisa sui prodotti energetici, loro derivati e prodotti analoghi** (oli minerali) si attesta a 11.319 milioni di euro (-23 milioni di euro, pari a -0,2%), l'**accisa sull'energia elettrica e addizionali** ammonta a 1.456 milioni (+42 milioni, pari a +3,0%), mentre l'**accisa sul gas naturale per combustione** (gas metano) ha generato entrate per 1.861 milioni di euro (+74 milioni di euro, pari a +4,1%).

Positivo il gettito delle imposte il cui andamento non è direttamente legato alla congiuntura economica (+2,8%):

- le entrate totali relative ai **giochi** (che includono varie imposte classificate come entrate erariali sia dirette che indirette) sono risultate pari a 7.816 milioni di euro (+464 milioni di euro, pari a +6,3%); considerando solo le imposte indirette, il gettito delle attività da gioco (lotto, lotterie e delle altre attività di gioco) è di 7.588 milioni di euro (+464 milioni di euro, pari a +6,5%);
- il gettito dell'imposta sul consumo dei **tabacchi** ammonta a 5.117 milioni di euro (-51 milioni di euro, pari a -1,0%);
- Tra le altre imposte indirette, l'imposta sulle **successioni e donazioni** ha fatto registrare entrate per 364 milioni di euro (-50 milioni di euro, pari a -12,1%).

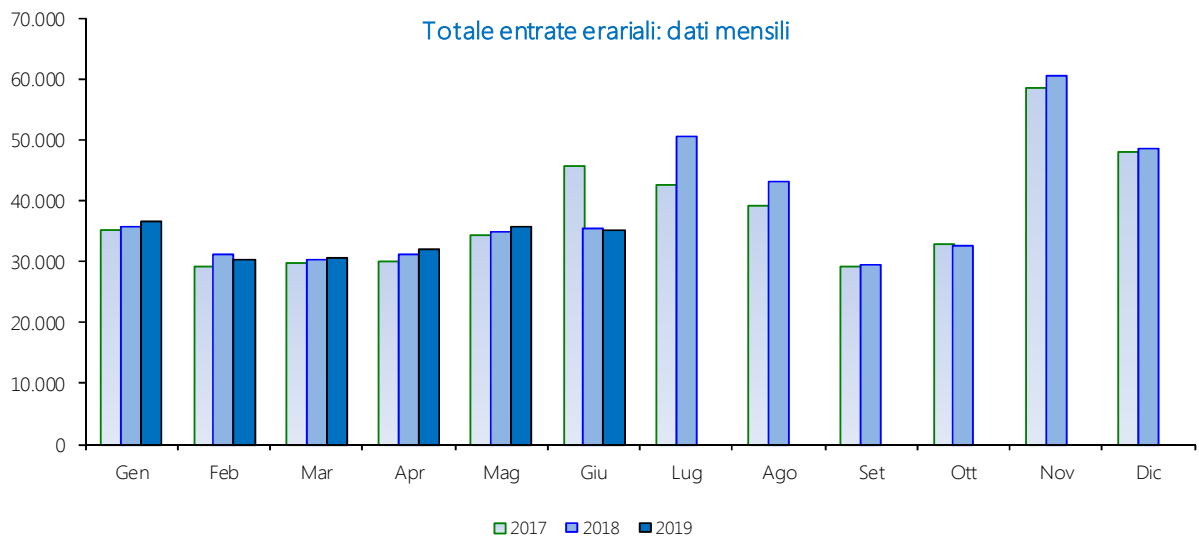
Analisi dei flussi del mese

Nel mese di giugno 2019 si registrano entrate totali per 35.256 milioni di euro (-262 milioni di euro, pari a -0,7%).

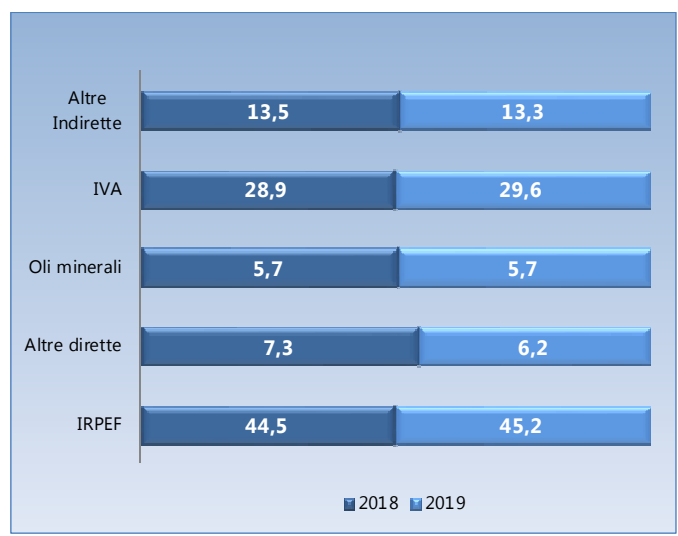
Le imposte dirette risultano pari a 19.370 milioni di euro (-255 milioni di euro, pari a -1,3%). Il gettito **IRPEF** si è attestato a 13.750 milioni di euro (+30 milioni di euro, pari a +0,2%). L'**IRES** ammonta a 1.228 milioni di euro (-274 milioni di euro, pari a -18,2%). Deriva un gettito pari a 1.578 milioni di euro (-5 milioni di euro, pari a -0,3%) dall'**imposta sostitutiva delle imposte sui redditi nonché ritenute sugli interessi e altri redditi di capitale**.

Le imposte indirette risultano pari a 15.886 milioni di euro (-7 milioni di euro). Le entrate mensili derivanti dall'**IVA** ammontano a 9.742 milioni di euro (+143 milioni di euro, pari a +1,5%); 8.576 milioni di euro (+208 milioni di euro, pari a +2,5%) derivano dalla componente scambi interni, di cui 1.138 milioni di euro dal meccanismo dello *split payment* (+41 milioni di euro, pari a +3,7%).

Il prelievo sulle importazioni è stato pari a 1.166 milioni di euro (-65 milioni di euro, pari a -5,3%).



Composizione percentuale per tipologia di imposta



L'analisi della composizione percentuale rispetto al totale per tipologia di imposta, presenta una crescita dell'IRPEF di 0,7 punti percentuali rispetto al 2018. Mentre le imposte che rientrano nella categoria "altre dirette" presentano una diminuzione di 1,1 punti percentuali.

Nella categoria delle imposte indirette si evidenzia in particolare un incremento di 0,7 punti percentuali dell'IVA. Gli oli minerali risultano invariati mentre le "altre indirette" registrano una sostanziale invarianza, mentre infine le "altre indirette" presentano una diminuzione di 0,2 punti percentuali.

Sintesi del bilancio dello Stato

Accertamenti (in milioni di euro)	Preconsuntivo		Var. ass.		Var. %	
	Gen-Giu		Gen-Giu		Gen-Giu	
	2018	2019	2018-2019	2018-2019	2018-2019	2018-2019
IRPEF	88.387	90.535	2.148	2,4%		
Ritenute dipendenti settore pubblico	38.430	39.768	1.338	3,5%		
Ritenute dipendenti settore privato	40.903	42.485	1.582	3,9%		
Ritenute lavoratori auto nomi	6.422	5.863	-559	-8,7%		
Rit. a titolo di acconto sui bonifici per beneficiare di oneri deduc. o detr.	908	931	23	2,5%		
IRPEF saldo	589	533	-56	-9,5%		
IRPEF acconto	1.135	955	-180	-15,9%		
IRES	3.272	2.747	-525	-16,0%		
IRES saldo	912	771	-141	-15,5%		
IRES acconto	2.360	1.976	-384	-16,3%		
Sost. redditi nonchè rit. su interessi e altri redditi di capit.	4.937	4.726	-211	-4,3%		
di cui						
rit. su interessi e premi corrisposti da istituti di credito	501	646	145	28,9%		
sost. su interessi e premi di obbl. e titoli di cui al DLgs 239/96	2.453	2.412	-41	-1,7%		
Rit. su utili distribuiti dalle persone giuridiche	455	537	82	18,0%		
Sost. sui redditi da capitale e sulle plusvalenze	796	65	-731	-91,8%		
Sost. dell'imp. sul reddito persone fisiche e rel. addiz. (cedolare secca sugli affitti)	122	122				
Imp. sulle riserve matematiche rami vita assicurazioni	389	373	-16	-4,1%		
Sost. sul valore dell'attivo dei fondi pensione	927	149	-778	-83,9%		
Altre dirette	3.665	3.749	84	2,3%		
Imposte dirette	102.950	103.003	53	0,1%		
Registro	2.544	2.412	-132	-5,2%		
IVA	57.305	59.364	2.059	3,6%		
scambi interni	50.363	52.495	2.132	4,2%		
di cui						
Vers. da parte di P.A. Split Payment	5.721	5.856	135	2,4%		
importazioni	6.942	6.869	-73	-1,1%		
Bollo	3.639	3.232	-407	-11,2%		
Assicurazioni	424	431	7	1,7%		
Tasse e imposte ipotecarie	774	702	-72	-9,3%		
Canoni di abbonamento radio e TV	765	756	-9	-1,2%		
Concessioni governative	489	475	-14	-2,9%		
Tasse automobilistiche	345	258	-87	-25,2%		
Diritti catastali e di scritturato	312	292	-20	-6,4%		
Accisa sui prodotti energetici, loro derivati e prodotti analoghi	11.342	11.319	-23	-0,2%		
Accisa e imposta erariale sui gas incondensabili	310	318	8	2,6%		
Accisa sull'energia elettrica e addiz. di cui al D.L. n. 51/88, art.6,c.7	1.414	1.456	42	3,0%		
Accisa sul gas naturale per combustione	1.787	1.861	74	4,1%		
Imposta sul consumo dei tabacchi	5.168	5.117	-51	-1,0%		
Provento del lotto*	3.787	3.967	180	4,8%		
Proventi delle attività di gioco	146	134	-12	-8,2%		
Apparecchi e congegni di gioco (DL 269/2003 art.39,c.13)	3.037	3.333	296	9,7%		
Altre indirette	1.922	1.857	-65	-3,4%		
Imposte indirette	95.510	97.284	1.774	1,9%		
Totale entrate	198.460	200.287	1.827	0,9%		

(*) I proventi del lotto sono al lordo delle vincite.

N.B. Nella tabella vengono riportate le entrate tributarie erariali derivanti dagli accertamenti secondo il criterio della competenza giuridica al netto delle entrate derivanti dalle attività di accertamento e controllo ("ruoli")

Sintesi del bilancio dello Stato

Accertamenti (in milioni di euro)	Preconsuntivo		Var. ass.	Var. %
	Giu	Giu	Giu	Giu
	2018	2019	2018-2019	2018-2019
IRPEF	13.720	13.750	30	0,2%
Ritenute dipendenti settore pubblico	5.658	5.814	156	2,8%
Ritenute dipendenti settore privato	5.954	6.152	198	3,3%
Ritenute lavoratori autonomi	1.067	956	-111	-10,4%
Rit. a titolo di acconto sui bonifici per beneficiare di oneri deduc. o detr.	153	155	2	1,3%
IRPEF saldo	375	313	-62	-16,5%
IRPEF acconto	513	360	-153	-29,8%
IRES	1.502	1.228	-274	-18,2%
IRES saldo	499	470	-29	-5,8%
IRES acconto	1.003	758	-245	-24,4%
Sost. redditi nonchè rit. su interessi e altri redditi di capit. di cui	1.583	1.578	-5	-0,3%
rit. su interessi e premi corrisposti da istituti di credito	152	113	-39	-25,7%
sost. su interessi e premi di obbl. e titoli di cui al DLgs 239/96	1.111	1.127	16	1,4%
Rit. su utili distribuiti dalle persone giuridiche	78	123	45	57,7%
Sost. sui redditi da capitale e sulle plusvalenze	57	36	-21	-36,8%
Sost. dell'imp. sul reddito persone fisiche e rel. addiz. (cedolare secca sugli affitti)	57	51	-6	-10,5%
Imp. sulle riserve matematiche rami vita assicurazioni	389	348	-41	-10,5%
Sost. sul valore dell'attivo dei fondi pensione				
Altre dirette	2.239	2.256	17	0,8%
Imposte dirette	19.625	19.370	-255	-1,3%
Registro	422	385	-37	-8,8%
IVA	9.599	9.742	143	1,5%
scambi interni	8.368	8.576	208	2,5%
di cui				
Vers. da parte di P.A. Split Payment	1.097	1.138	41	3,7%
importazioni	1.231	1.166	-65	-5,3%
Bollo	216	238	22	10,2%
Assicurazioni	31	18	-13	-41,9%
Tasse e imposte ipotecarie	124	118	-6	-4,8%
Canoni di abbonamento radio e TV	194	194		
Concessioni governative	29	27	-2	-6,9%
Tasse automobilistiche	105	17	-88	-83,8%
Diritti catastali e di scritturato	53	49	-4	-7,5%
Accisa sui prodotti energetici, loro derivati e prodotti analoghi	2.212	2.136	-76	-3,4%
Accisa e imposta erariale sui gas incondensabili	46	47	1	2,2%
Accisa sull'energia elettrica e addiz. di cui al D.L. n. 51/88, art. 6, c. 7	193	215	22	11,4%
Accisa sul gas naturale per combustione	276	285	9	3,3%
Imposta sul consumo dei tabacchi	923	878	-45	-4,9%
Provento del lotto*	609	630	21	3,4%
Proventi delle attività di gioco	33	23	-10	-30,3%
Apparecchi e congegni di gioco (DL 269/2003 art. 39, c. 13)	495	536	41	8,3%
Altre indirette	333	348	15	4,5%
Imposte indirette	15.893	15.886	-7	
Totale entrate	35.518	35.256	-262	-0,7%

(*) I proventi del lotto sono al lordo delle vincite.

N.B. Nella tabella vengono riportate le entrate tributarie erariali derivanti dagli accertamenti secondo il criterio della competenza giuridica al netto delle entrate derivanti dalle attività di accertamento e controllo ("ruoli")

SEZIONE I
Entrate tributarie erariali: attività di accertamento e controllo (cassa)

Nel periodo gennaio-giugno 2019 il gettito derivante dall'attività di accertamento e controllo si è attestato a 4.985 milioni (+399 milioni di euro, pari a +8,7%) di cui: 2.505 milioni di euro (+165 milioni di euro, pari a +7,1%) sono affluiti dalle imposte dirette e 2.480 milioni di euro (+234 milioni di euro, pari a +10,4%) dalle imposte indirette.

Incassi da attività di accertamento e controllo

Attività di accertamento e controllo (incassi) (in milioni di euro)	Preconsuntivo	Preconsuntivo	Var. ass.	Var. %
	Gen-Giu 2018	Gen-Giu 2019	Gen-Giu 2018-2019	Gen-Giu 2018-2019
IRPEF	1.411	1.561	150	10,6%
IRES	782	802	20	2,6%
ILOR	6	1	-5	-83,3%
Altre dirette	141	141		
Totale imposte dirette	2.340	2.505	165	7,1%
Registro	54	45	-9	-16,7%
IVA	2.166	2.356	190	8,8%
Bollo				
Ipotecaria	5	6	1	20,0%
Concessioni governative				
Tasse automobilistiche	6	4	-2	-33,3%
Altre indirette	15	69	54	360,0%
Totale imposte indirette	2.246	2.480	234	10,4%
Totale Attività di accertamento e controllo (incassi)	4.586	4.985	399	8,7%

Attività di accertamento e controllo (incassi) (in milioni di euro)	Preconsuntivo	Preconsuntivo	Var. ass.	Var. %
	Giu 2018	Giu 2019	Giu 2018-2019	Giu 2018-2019
IRPEF	209	400	191	91,4%
IRES	116	202	86	74,1%
ILOR				
Altre dirette	22	29	7	31,8%
Totale imposte dirette	347	631	284	81,8%
Registro	9	5	-4	-44,4%
IVA	348	330	-18	-5,2%
Bollo				
Ipotecaria	1	1		
Concessioni governative				
Tasse automobilistiche	1		-1	-100,0%
Altre indirette	2	13	11	550,0%
Totale imposte indirette	361	349	-12	-3,3%
Totale Attività di accertamento e controllo (incassi)	708	980	272	38,4%

SEZIONE II

Entrate tributarie degli enti territoriali

Premessa

In questa sezione del bollettino vengono analizzati i dati mensilmente monitorabili relativi alle entrate tributarie territoriali. In particolare, vengono esposti i dati relativi all'addizionale regionale e comunale all'IRPEF, all'imposta regionale sulle attività produttive, all'IMU-IMIS e alla TASI.

Entrate territoriali

Le entrate derivanti dagli enti territoriali del periodo gennaio-giugno 2019, pari a **21.753** milioni di euro, in diminuzione dello **0,5%** (-108 milioni di euro).

Addizionale regionale all'IRPEF: le entrate del periodo si attestano a **4.752** milioni di euro (+81 milioni di euro, pari a +1,7%). Dai soggetti privati derivano **2.487** milioni di euro (+54 milioni di euro, pari a +2,2%) e dalle amministrazioni pubbliche **2.265** milioni di euro (+27 milioni di euro, pari a +1,2%).

Addizionale comunale all'IRPEF: il gettito ammonta a **1.694** milioni di euro (+39 milioni di euro, pari a +2,4%). Dai soggetti privati derivano **935** milioni di euro (+25 milioni di euro, pari a +2,7%), mentre dalle amministrazioni pubbliche **759** milioni di euro (+14 milioni di euro, pari a +1,9%).

IRAP: risulta pari a **6.540** milioni di euro (-212 milioni di euro, pari a -3,1%). Dai soggetti privati affluiscono **1.464** milioni di euro (-245 milioni di euro, pari a -14,3%) e dalle amministrazioni pubbliche **5.076** milioni di euro (+33 milioni di euro, pari a +0,7%).

Imposta municipale propria IMU- IMIS: ammonta a **8.194** milioni di euro (-14 milioni di euro, pari a -0,2%).

TASI: il gettito si attesta a **573** milioni di euro, in diminuzione di **2** milioni (-0,3%)

Entrate territoriali e degli enti locali

Entrate territoriali e degli enti locali (in milioni di euro)	Preconsuntivo	Preconsuntivo	Var. ass.	Var. %
	Gen-Giu	Gen-Giu	Gen-Giu	Gen-Giu
	2018	2019	2018-2019	2018-2019
Addizionale regionale IRPEF	4.671	4.752	81	17%
Addizionale regionale IRPEF (dip. settore privato e lav. autonomi)	2.433	2.487	54	2,2%
Addizionale regionale IRPEF (dip. settore pubblico)	2.238	2.265	27	12%
Addizionale comunale IRPEF	1.655	1.694	39	2,4%
Addizionale comunale IRPEF (dip. settore privato e lav. autonomi)	910	935	25	2,7%
Addizionale comunale IRPEF (dip. settore pubblico)	745	759	14	1,9%
IRAP	6.752	6.540	-212	-3,1%
IRAP privata	1.709	1.464	-245	-14,3%
IRAP pubblica	5.043	5.076	33	0,7%
Imu - Imis (Quota comuni)	8.208	8.194	-14	-0,2%
TASI	575	573	-2	-0,3%
Totale entrate territoriali	21.861	21.753	-108	-0,5%

Entrate territoriali e degli enti locali (in milioni di euro)	Preconsuntivo	Preconsuntivo	Var. ass.	Var. %
	Giu	Giu	Giu	Giu
	2018	2019	2018-2019	2018-2019
Addizionale regionale IRPEF	969	1.024	55	5,7%
Addizionale regionale IRPEF (dip. settore privato e lav. autonomi)	489	532	43	8,8%
Addizionale regionale IRPEF (dip. settore pubblico)	480	492	12	2,5%
Addizionale comunale IRPEF	380	383	3	0,8%
Addizionale comunale IRPEF (dip. settore privato e lav. autonomi)	205	208	3	1,5%
Addizionale comunale IRPEF (dip. settore pubblico)	175	175		
IRAP	1.651	1.334	-317	-19,2%
IRAP privata	793	558	-235	-29,6%
IRAP pubblica	858	776	-82	-9,6%
Imu - Imis (Quota comuni)	7.572	7.525	-47	-0,6%
TASI	542	536	-6	-1,1%
Totale entrate territoriali	11.114	10.802	-312	-2,8%

SEZIONE III
Compensazioni delle entrate tributarie erariali

Nel periodo gennaio-giugno 2019 le somme utilizzate in compensazione⁽¹⁾ ammontano a **13.097** milioni (+**340** milioni di euro, pari a **+2,7%**) di cui: **3.708** milioni di euro (+**136** milioni di euro, pari a **+3,8%**) sono relativi alle imposte dirette, **9.246** milioni di euro (+**242** milioni di euro, pari a **+2,7%**) alle imposte indirette e **143** milioni di euro (**-38** milioni di euro, pari a **-21,0%**) alle entrate degli enti territoriali.

	Compensazioni (in milioni di euro)	Preconsuntivo	Preconsuntivo	Var. ass.	Var. %
		Gen-Giu 2018	Gen-Giu 2019	Gen-Giu 2018-2019	Gen-Giu 2018-2019
Irpef		1908	2.007	99	5,2%
Irpeg					
Ires		654	609	-45	-6,9%
Altre imposte dirette		1010	1092	82	8,1%
Totale imposte dirette		3.572	3.708	136	3,8%
Iva Lorda		9.004	9.246	242	2,7%
Altre imposte indirette					
Totale imposte indirette		9.004	9.246	242	2,7%
ADDIZIONALE IRPEF COMUNALE		18	17	-1	-5,6%
ADDIZIONALE IRPEF REGIONALE		10	10		
IRAP		153	116	-37	-24,2%
Totale entrate territoriali		181	143	-38	-21,0%
Totale compensazioni		12.757	13.097	340	2,7%

	Compensazioni (in milioni di euro)	Preconsuntivo	Preconsuntivo	Var. ass.	Var. %
		Giu 2018	Giu 2019	Giu 2018-2019	Giu 2018-2019
Irpef		45	338	-77	-18,6%
Irpeg					
Ires		234	158	-76	-32,5%
Altre imposte dirette		392	505	113	28,8%
Totale imposte dirette		1.041	1.001	-40	-3,8%
Iva Lorda		1922	1804	-118	-6,1%
Altre imposte indirette					
Totale imposte indirette		1.922	1.804	-118	-6,1%
ADDIZIONALE IRPEF COMUNALE		5	2	-3	-60,0%
ADDIZIONALE IRPEF REGIONALE		3	3		
IRAP		53	38	-15	-28,3%
Totale entrate territoriali		61	43	-18	-29,5%
Totale compensazioni		3.024	2.848	-176	-5,8%

⁽¹⁾Vengono analizzati i dati relativi alle solo compensazioni di imposta operate sulle entrate tributarie erariali e territoriali. Non vengono considerate le agevolazioni fiscali e i crediti di imposta, fruiti con il meccanismo delle compensazioni, in quanto classificate nel Bilancio dello Stato come spese.

SEZIONE IV ENTRATE TRIBUTARIE ERARIALI: incassi

Incassi totali

Nel periodo gennaio-giugno 2019 le entrate del Bilancio dello Stato hanno registrato incassi per **189.306** milioni di euro (+2.209 milioni di euro, pari a **+1,2%**). Sia le imposte dirette (**+0,5%**) che le imposte indirette (**+1,9%**) hanno evidenziato un incremento delle entrate.

Analisi dei flussi di periodo

Imposte dirette

Le imposte dirette, pari a **97.014** milioni di euro, registrano una variazione positiva di **472** milioni di euro (**+0,5%**).

Tra le principali imposte dirette, l'**IRPEF** registra incassi per **85.150** milioni di euro (**+2.487** milioni di euro, pari a **+3,0%**) che derivano dalle ritenute sui redditi dei dipendenti del settore privato per **39.269** milioni di euro (**+1.519** milioni di euro, pari a **+4,0%**), dalle ritenute sui redditi dei dipendenti del settore pubblico per **36.586** milioni di euro (**+1.401** milioni di euro, pari a **+4,0%**), dalle ritenute sui redditi dei lavoratori autonomi per **5.775** milioni di euro (**-547** milioni di euro, pari a **-8,7%**). I versamenti in autoliquidazione IRPEF ammontano a **1.038** milioni di euro (**-59** milioni di euro, pari a **-5,3%**).

L'**IRES**, pari a **2.535** milioni di euro, presenta una diminuzione di **328** milioni di euro (**-11,5%**). Dall'autoliquidazione IRES derivano **1.733** milioni di euro (**-348** milioni di euro, pari a **-16,7%**).

Tra le altre imposte dirette si segnalano l'**imposta sostitutiva delle imposte sui redditi nonché ritenute sugli interessi e altri redditi di capitale** pari a **4.557** milioni di euro (**-278** milioni di euro, pari a **-5,7%**), l'**imposta sui redditi da capitale e sulle plusvalenze** che ammonta a **37** milioni di euro (**-716** milioni di euro, pari a **-95,1%**) e l'**imposta sostitutiva sui fondi pensione** che ammonta a **129** milioni di euro (**-738** milioni di euro, pari a **-85,1%**).

Imposte indirette

Le imposte indirette, pari a **92.292** milioni di euro, sono aumentate di **1.737** milioni di euro (**+1,9%**). L'**IVA** si attesta a **59.259** milioni di euro (**+2.100** milioni di euro, pari a **+3,7%**): **50.047** milioni di euro (**+1.969** milioni di euro, pari a **+4,1%**) derivano dalla componente sugli **scambi interni**, di cui **5.374** milioni di euro dai versamenti delle P.A. a titolo di *split payment* (L. n. 190/2014) (**+37** milioni di euro, pari a **+0,7%**, e **6.856** milioni di euro (**-59** milioni di euro, pari a **-0,9%**) derivano dal prelievo sulle **importazioni**.

Analisi dei flussi del mese

Nel mese di giugno 2019 gli incassi totali registrati ammontano a **32.653** milioni di euro (+**767** milioni di euro, pari a **+2,4%**).

Gli incassi relativi alle imposte dirette ammontano a **17.519** milioni di euro (+**487** milioni di euro, pari a **+2,9%**). Le entrate **IRPEF** sono risultate pari a **12.819** milioni di euro (+**539** milioni di euro, pari a **+4,4%**). L'**IRES** ammonta a **613** milioni di euro (+**6** milioni di euro, pari a **+1,0%**).

Risultano pari a **15.134** milioni di euro (+**280** milioni di euro, pari a **+1,9%**) gli incassi relativi alle imposte indirette. Il gettito dell'**IVA** si attesta a **9.827** milioni di euro (+**469** milioni di euro, pari a **+5,0%**): **8.364** milioni di euro (+**474** milioni di euro, pari a **+6,0%**) derivano dalla componente sugli **scambi interni**, di cui **1.034** milioni di euro (+**38** milioni di euro, pari a **+3,8%**) dai versamenti delle P.A. a titolo di *split payment* (L. n. 190/2014), e **1.134** milioni di euro (+**15** milioni di euro, pari a **+1,3%**) derivano dal prelievo sulle **importazioni**.

Sintesi del bilancio dello Stato

	Incassi	Consuntivo		Preconsuntivo		Var. ass.		Var. %	
	(in milioni di euro)	Gen-Giu		Gen-Giu		Gen-Giu		Gen-Giu	
		2018	2019	2018	2019	2018-2019	2018-2019	2018-2019	2018-2019
IRPEF		82.663	85.150	2.487	3,0%				
<i>di cui</i>									
Ritenute dipendenti settore pubblico		35.185	36.586	1.401	4,0%				
Ritenute dipendenti settore privato		37.750	39.269	1.519	4,0%				
Ritenute lavoratori autonomi		6.322	5.775	-547	-8,7%				
Rit. a titolo di acconto sui bonifici per beneficiare di oneri deduc. o detr.		898	921	23	2,6%				
IRPEF saldo		299	299						
IRPEF acconto		798	739	-59	-7,4%				
IRES		2.863	2.535	-328	-11,5%				
<i>di cui</i>									
IRES saldo		531	380	-151	-28,4%				
IRES acconto		1.549	1.353	-196	-12,7%				
Sost. redditi nonchè rit. su interessi e altri redditi di capit.		4.835	4.557	-278	-5,7%				
<i>di cui</i>									
rit. su interessi e premi corrisposti da istituti di credito		485	593	108	22,3%				
sost. su interessi e premi di obbl. e titoli di cui al DLgs 239/96		2.385	2.318	-67	-2,8%				
Rit. su utili distribuiti dalle persone giuridiche		445	522	77	17,3%				
Sost. sui redditi da capitale e sulle plusvalenze		753	37	-716	-95,1%				
Sost. dell'imp. sul reddito persone fisiche e rel. addiz. (cedolare secca sugli affitti)		115	118	3	2,6%				
Imp. sulle riserve matematiche rami vita assicurazioni		308	252	-56	-18,2%				
Sost. sul valore dell'attivo dei fondi pensione		867	129	-738	-85,1%				
Altre dirette		3.693	3.714	21	0,6%				
Imposte dirette		96.542	97.014	472	0,5%				
Registro		2.320	2.247	-73	-3,1%				
IVA		57.159	59.259	2.100	3,7%				
<i>di cui</i>									
scambi interni		48.078	50.047	1.969	4,1%				
<i>di cui</i>									
Vers. da parte di P.A. Split Payment		5.337	5.374	37	0,7%				
importazioni		6.915	6.856	-59	-0,9%				
Bollo		3.487	3.077	-410	-11,8%				
Assicurazioni		452	461	9	2,0%				
Tasse e imposte ipotecarie		744	711	-33	-4,4%				
Canoni di abbonamento radio e TV		831	637	-194	-23,3%				
Concessioni governative		482	460	-22	-4,6%				
Tasse automobilistiche		166	171	5	3,0%				
Diritti catastali e di scritturato		294	296	2	0,7%				
Accisa sui prodotti energetici, loro derivati e prodotti analoghi		11.109	11.079	-30	-0,3%				
Accisa e imposta erariale sui gas incondensabili		311	317	6	1,9%				
Accisa sull'energia elettrica e addiz. di cui al D.L. n. 51/88, art.6,c.7		1.214	1.280	66	5,4%				
Accisa sul gas naturale per combustione		1.505	1.569	64	4,3%				
Imposta sul consumo dei tabacchi		4.793	4.798	5	0,1%				
Provento del lotto*		607	554	-53	-8,7%				
Proventi delle attività di gioco		146	134	-12	-8,2%				
Apparecchi e congegni di gioco (DL 269/2003 art.39,c.13)		3.028	3.356	328	10,8%				
Altre indirette		1.907	1.886	-21	-1,1%				
Imposte indirette		90.555	92.292	1.737	1,9%				
Totale entrate		187.097	189.306	2.209	1,2%				

(*) I proventi del lotto sono al lordo delle vincite.

N.B. L'importo complessivo per ogni voce di imposta comprende le somme incassate per le attività di accertamento e controllo ("ruoli")

Sintesi del bilancio dello Stato

	Incassi (in milioni di euro)	Consuntivo	Preconsuntivo	Var. ass.	Var. %
		Giu	Giu	Giu	Giu
		2018	2019	2018-2019	2018-2019
IRPEF		12.280	12.819	539	4,4%
<i>di cui</i>					
Ritenute dipendenti settore pubblico		5.128	5.330	202	3,9%
Ritenute dipendenti settore privato		5.497	5.777	280	5,1%
Ritenute lavoratori autonomi		1.047	951	-96	-9,2%
Rit. a titolo di acconto sui bonifici per beneficiare di oneri deduc. o detr.		152	154	2	1,3%
IRPEF saldo		80	78	-2	-2,5%
IRPEF acconto		167	128	-39	-23,4%
IRES		607	613	6	1,0%
<i>di cui</i>					
IRES saldo		89	66	-23	-25,8%
IRES acconto		402	345	-57	-14,2%
Sost. redditi nonchè rit. su interessi e altri redditi di capit.		1.527	1.533	6	0,4%
<i>di cui</i>					
rit. su interessi e premi corrisposti da istituti di credito		137	98	-39	-28,5%
sost. su interessi e premi di obbligh. e titoli di cui al DLgs 239/96		1.075	1.109	34	3,2%
Rit. su utili distribuiti dalle persone giuridiche		75	121	46	33,6%
Sost. sui redditi da capitale e sulle plusvalenze		27	8	-19	-1,8%
Sost. dell'imp. sul reddito persone fisiche e rel. addiz. (cedolare secca sugli affitti)		46	41	-5	-10,9%
Imp. sulle riserve matematiche rami vita assicurazioni		307	227	-80	-26,1%
Sost. sul valore dell'attivo dei fondi pensione					
Altre dirette		2.163	2.157	-6	-0,3%
Imposte dirette		17.032	17.519	487	2,9%
Registro		394	368	-26	-6,6%
IVA		9.358	9.827	469	5,0%
<i>di cui</i>					
scambi interni		7.890	8.364	474	6,0%
<i>di cui</i>					
Vers. da parte di P.A. Split Payment		996	1.034	38	3,8%
importazioni		1.119	1.134	15	1,3%
Bollo		159	201	42	26,4%
Assicurazioni		32	19	-13	-40,6%
Tasse e imposte ipotecarie		124	126	2	1,6%
Canoni di abbonamento radio e TV		196	7	-189	-96,4%
Concessioni governative		32	23	-9	-28,1%
Tasse automobilistiche		34	23	-11	-32,4%
Diritti catastali e di scritturato		49	50	1	2,0%
Accisa sui prodotti energetici, loro derivati e prodotti analoghi		2.164	2.110	-54	-2,5%
Accisa e imposta erariale sui gas incondensabili		46	47	1	2,2%
Accisa sull'energia elettrica e addiz. di cui al D.L. n. 51/88, art.6,c.7		166	192	26	15,7%
Accisa sul gas naturale per combustione		253	280	27	10,7%
Imposta sul consumo dei tabacchi		909	876	-33	-3,6%
Provento del lotto*		87	89	2	2,3%
Proventi delle attività di gioco		34	22	-12	-35,3%
Apparecchi e congegni di gioco (DL 269/2003 art.39,c.13)		492	542	50	10,2%
Altre indirette		325	332	7	2,2%
Imposte indirette		14.854	15.134	280	1,9%
Totale entrate		31.886	32.653	767	2,4%

(*) I proventi del lotto sono al lordo delle vincite.

N.B. L'importo complessivo per ogni voce di imposta comprende le somme incassate per le attività di accertamento e controllo ("ruoli")

Guida interpretativa al Bollettino delle Entrate Tributarie

Guida interpretativa al Bollettino delle Entrate Tributarie

Il Bollettino delle entrate tributarie erariali è una pubblicazione mensile in cui vengono ruoli i flussi relativi al gettito di competenza e di cassa. I dati riportati sono quelli che confluiscono nel Bilancio dello Stato, l'attività di analisi e consuntivazione viene realizzata tenendo conto della normativa stabilita per la redazione del bilancio. Nel rispetto del principio di integrità tutte le entrate vengono indicate al lordo di qualsiasi onere o provento alle stesse collegato.

Per tener conto della fiscalità degli enti locali, anche in considerazione del fatto che la contabilità nazionale si riferisce all'aggregato delle Pubbliche Amministrazioni, sono stati inseriti i dati di alcuni tributi locali per i quali è possibile effettuare il monitoraggio mensile. L'analisi dei flussi riportata nel bollettino, pur fondandosi sulle regole della contabilità nazionale, è costruita secondo i criteri contabili del SEC 2010 che rappresenta il quadro di riferimento per la determinazione dei saldi di finanza pubblica (deficit e debito) rilevanti ai fini del Patto di Stabilità e Sviluppo siglato tra i paesi dell'Unione Europea.

Dall'esame del contenuto del Bollettino sulle entrate tributarie si evidenzia, anzitutto, la divisione in sezioni che ha il principale scopo di distinguere le varie tipologie di dati.

Il Bollettino rappresenta, sia su tabelle di sintesi che su grafici, il gettito dell'anno in corso e lo pone a confronto con quello dell'anno precedente per adeguarsi allo standard internazionale (ROSC) cui l'Italia ha aderito.

La logica seguita è quella della contabilità e finanza pubblica. La L. n. 196/2009, che disciplina la normativa in materia di contabilità e di finanza pubblica, abrogando la L. n. 468/1978, ha adeguato le disposizioni in materia della finanza pubblica e del bilancio alle esigenze poste dall'adesione dell'Italia all'Unione monetaria, dall'evoluzione del sistema economico e dal nuovo assetto istituzionale tra Stato ed Enti decentrati. La nuova legge, destinata all'intero aggregato delle Amministrazioni Pubbliche, ha previsto l'armonizzazione dei sistemi contabili e schemi di bilancio, ridisegnando il ciclo della programmazione economico-finanziaria e di bilancio nelle sue fasi temporali e nei suoi documenti tipici, con un maggior coinvolgimento di tutti i livelli di governo nella definizione e condivisione degli obiettivi di bilancio. La programmazione finanziaria e di bilancio è orientata al medio termine, attraverso una effettiva programmazione triennale delle politiche, degli obiettivi e delle risorse, nonché una maggiore attenzione alle grandezze strutturali del bilancio. Non perdendo di vista questa visuale, ma amplificandola con l'ausilio grafico, nel bollettino vengono riportati e confrontati i dati di entrata del bilancio dello Stato per poi spiegare le differenze riscontrate sul gettito.

Nel Bollettino vengono riportate le entrate tributarie erariali derivanti dagli accertamenti secondo il criterio della competenza giuridica. Vengono esposti inoltre i dati sul gettito al netto delle entrate derivanti dai ruoli. Alla base di questa scelta vi sono due ragioni:

- una riferibile ai criteri del Sistema Europeo dei Conti (SEC 2010) che, come già detto, rappresenta il contesto contabile per la determinazione dei saldi di finanza pubblica (deficit e debito);
- l'altra riferibile al monitoraggio delle entrate tributarie.

I principi del SEC 2010 indicano che la costruzione dei conti sulle entrate tributarie va fatta seguendo il principio della competenza economica, partendo dai dati relativi alla competenza giuridica. A questo criterio generale fanno eccezione le entrate derivanti dai ruoli. Per queste infatti la competenza giuridica (l'accertamento) corrisponde all'emissione del ruolo e, l'incasso, all'effettivo pagamento da parte del contribuente.

Nel flusso finanziario delle imposte la competenza giuridica rappresenta il momento in cui nasce l'obbligazione tributaria. In Italia le informazioni sulle entrate fiscali delle Pubbliche Amministrazioni (Stato, Regioni, Province, Comuni) derivano da bilanci che sono di tipo finanziario. Sono basati cioè sul sistema della doppia registrazione: sulla base degli incassi e sulla base della competenza giuridica, sempre dei flussi finanziari.

I dati sulle entrate fiscali sono riportati nel rispetto del principio della competenza giuridica, stando a quanto stabilito dalle regole di contabilità dello Stato. Le entrate dirette ed indirette fanno riferimento a quelle rilevate sul Bilancio dello Stato.

Oltre ad evidenziare i dati attraverso le tabelle, si è dato rilievo ai grafici che sintetizzano graficamente il volume delle entrate nei due anni precedenti ed in quello corrente, avendo come riferimento il mese. Altri grafici visualizzano le differenze di gettito ponendo a

di Stabilità e manovre fiscali) e da quelli legati al movimento delle grandezze macroeconomiche. Le tabelle a completamento del Bollettino riportano il dato numerico.

Sezione I

In questa sezione vengono riportati i dati relativi agli incassi derivanti dall'attività di accertamento e controllo (ruoli).

Sezione II

La tematica relativa alle entrate derivanti dagli enti territoriali è di grande rilevanza e va letta nell'ottica globale di verifica del Patto di Stabilità interno e degli stessi parametri di Maastricht. Si è reso opportuno, pertanto, ampliare la logica di costruzione del Bollettino anche al gettito proveniente dagli enti territoriali e locali riportando quelle entrate su cui è possibile effettuare un monitoraggio mensile.

Sezione III

In questa sezione vengono riportati i dati relativi alle compensazioni operate sulle entrate tributarie erariali, dirette e indirette, e sulle entrate territoriali. Vengono analizzate solo le compensazioni di imposta, mentre le agevolazioni fiscali e i crediti di imposta, anche se fruiti con il meccanismo delle compensazioni, vengono classificate nel Bilancio dello Stato come spese.

Sezione IV

La Sezione esprime l'altro aspetto dell'analisi dei flussi finanziari che, se non può prescindere dal considerare il criterio della competenza giuridica, non può non considerare il momento in cui le entrate vengono effettivamente incassate. Il criterio è quello di cassa.

Naturalmente il dato riportato fa riferimento al Bilancio dello Stato e, in virtù dell'applicazione del principio di integrità, le entrate risultano al lordo di eventuali spese di riscossione o di altre spese.

Il gettito derivante da provvedimenti fiscali di grande impatto viene riportato in questa sezione in modo specifico. Il gettito viene analizzato tenendo in considerazione anche eventuali fattori di disomogeneità.

Guida normativa

In questa parte del bollettino si fornisce una guida all'interpretazione normativa del bollettino ed alla lettura dei dati delle imposte delle appendici statistiche. La guida alla lettura delle imposte dell'appendice segue l'ordine proposto nell'appendice stessa ed ha lo scopo di spiegare l'origine del dato indicato e rilevabile dal Bilancio dello Stato.

Appendici statistiche

Il Bollettino mensile è corredato da Appendici statistiche e dalla guida interpretativa.

Le Appendici statistiche sono suddivise con riferimento al contenuto in:

- **Appendice statistica 1** che prevede l'esposizione in tabelle dei dati di accertamento distinti per tipologia di imposta per ogni mese dell'anno in corso e rispetto ai due anni precedenti;
- **Appendice statistica 2** che riporta i dati relativi alle principali imposte gestite dagli Enti Locali.

La Guida interpretativa delle appendici statistiche fornisce un ausilio alla lettura dei dati delle imposte delle appendici statistiche. La guida segue l'ordine proposto nell'appendice stessa ed ha lo scopo di spiegare l'origine del dato indicato e rilevabile dal Bilancio dello Stato.

Responsabile

Sabatino Alimenti

Redattore

Andrea Cipollini

Collaboratori

Luigia Cesare e Salvatore Veraldi



Ministero dell'Economia e delle Finanze
Dipartimento delle Finanze
Direzione Studi e Ricerche Economico-Fiscali - Ufficio II
Via dei Normanni, 5 - 00184 Roma
Tel. +39 06 93836170/1/2 Fax +39 06 50171830
Internet: <http://www.finanze.it>
E-mail: df.def.segreteria@finanze.it